



GAZİANTEP ÜNİVERSİTESİ

2024 YILI İDARE FAALİYET RAPORU



T.C.

GAZİANTEP ÜNİVERSİTESİ

2024 YILI

İDARE FAALİYET RAPORU



*Çalışmadan, yorulmadan, üretmeden rahat yaşamak isteyen toplumlar;
önce haysiyetlerini, sonra hürriyetlerini ve
daha sonra da istiklal ve istikballerini kaybederler.*

M. Kemal ATATÜRK

SUNUŞ

Gaziantep üniversitesi olarak 1973'den günümüze temel hedefimiz tüm paydaşlarıyla birlikte, çağdaş eğitim ve araştırma ortamını daha da güçlendirecek projeleri hayata geçirmek, öğrenci ve öğretim üyelerinin gelişimini desteklemektir.

Teknolojinin ve özellikle bilişim teknolojilerinin hızla gelişmesi ve küreselleşmenin etkisinin her alanda hissedilmesi bilgiyi en önemli güç haline getirmiştir. Üniversitemiz de akıl sürecini duygusal sürecin önüne alarak öğrencileri, öğretim elemanları ve çalışanları ile çağdaş bilgi toplumuyla bütünleşme çabasıdadır. Üniversitemiz; bireylerin birbirine sevgi ve hoşgörü ile baktığı; karşılıklı yardımlaşma ve dayanışma içerisinde bulunduğu, katılımcı bir anlayışla ve görev sorumluluk bilinciyle hareket ettiği, özgür bilimsel düşüncenin ve aklın kılavuzluğunda bir üniversitedir.

Üniversitemiz, kendisine tahsis edilen tüm kaynakları, 5018 Sayılı Kamu Mali Yönetimi ve Kontrol Kanununda belirtilen etkili, ekonomik ve verimlilik ilkeleri doğrultusunda kullanılmış olup, şeffaflık ve hesap verilebilirliğin sağlanması amacıyla hazırlanan 2024 Yılı İdare Faaliyet Raporunu kamuoyunun bilgisine sunulmuştur

Prof. Dr. Sait Mesut DOĞAN

Rektör

İÇİNDEKİLER

SUNUŞ.....	3
İÇİNDEKİLER.....	4
TABLolar LİSTESİ.....	5
YÖNETİCİ ÖZETİ.....	8
I-GENEL BİLGİLER.....	11
A- MİSYON VE VİZYON.....	11
B- YETKİ, GÖREV VE SORUMLULUKLAR.....	11
C- İDAREYE İLİŞKİN BİLGİLER.....	13
1. FİZİKSEL YAPI.....	14
1.1.Açık, Kapalı Alanlar ve Kapalı Alanların Yerleşkelere Göre Dağılımı.....	14
1.2. Taşıtlar.....	25
1.3. Lojmanlar.....	26
1.4. Eğitim Alanları, Derslikler ve Ofis Alanları.....	26
1.5. Sosyal Alanlar.....	27
2. TEŞKİLAT YAPISI.....	28
3. TEKNOLOJİ VE BİLİŞİM ALTYAPISI.....	32
3.1 Yazılım ve Bilgisayarlar.....	33
3.2.Kütüphane Kaynakları.....	34
3.3 Diğer Bilgi ve Teknolojik Kaynaklar.....	35
4. İNSAN KAYNAKLARI.....	37
4.1. Akademik Personel.....	37
4.2.Yabancı Uyruklu Öğretim Elemanları Sayısı.....	38
4.3. Üniversitemiz Tarafından Diğer Üniv. Görevlendirilen Akademik Personel Sayısı.....	38
4.4. Diğer Üniversitelerden Üniversitemizde Görevlendirilen Akademik Personel Sayısı.....	38
4.5. Sözleşmeli Akademik Personel Sayısı.....	39
4.6. Akademik Personelin Yaş İtibariyle Dağılımı.....	39
4.7. İdari Personel.....	39
4.8. İdari Personelin Hizmet Süresine Göre Dağılımı.....	40
4.9. İdari Personelin Eğitim Durumu.....	40
4.10. İdari Personelin Yaş İtibariyle Dağılımı.....	40
4.11. Sözleşmeli Personel (4/B).....	40
4.12.Daimi İşçi Personeli.....	40
4.13. Daimi İşçi Personelin Hizmet Süresine Göre Dağılımı.....	41
4.14. Daimi İşçi Personelin Yaş İtibariyle Dağılımı.....	41
5. SUNULAN HİZMETLER.....	41

5.1.Eğitim Hizmetler	41
5.2.Sağlık Hizmetleri.....	47
5.3.Diğer Hizmetler.....	51
6. YÖNETİM VE İÇ KONTROL SİSTEMİ.....	57
II- AMAÇ ve HEDEFLER.....	61
A- İDARENİN STRATEJİK PLANINDA YER ALAN AMAÇLAR VE HEDEFLERİ	61
III-FAALİYETLERE İLİŞKİN BİLGİ VE DEĞERLENDİRMELER	62
A-MALİ BİLGİLER	62
1. Bütçe Uygulama Sonuçları.....	62
2.Temel Mali Tablolara İlişkin Açıklamalar	72
3. Mali Denetim Sonuçları.....	72
4. Diğer Hususlar	72
4.1.Üniversite Yatırım Uygulama Durumu	72
B. PERFORMANS BİLGİLERİ.....	74
1. Program, Alt Program, Faaliyet Bilgileri.....	74
2. Performans Sonuçlarının Değerlendirilmesi.....	76
2.1.Alt Program Hedef ve Göstergeleriyle İlgili Gerçekleşme Sonuçları ve Değerlendirmeler	84
3. Stratejik Plan Değerlendirme Tabloları	88
4. Diğer Hususlar	96
4. 1 Faaliyet Bilgileri	96
4. 2 Yayınlarla İlgili Faaliyet Bilgileri.....	97
4. 3 Üniversiteler Arasında Yapılan İkili Anlaşmalar	97
4. 4 Proje Bilgileri.....	102
4. 5 Diğer Faaliyet Bilgileri	103
IV- KURUMSAL KABİLİYET ve KAPASİTENİN DEĞERLENDİRİLMESİ	115
A-ÜSTÜNLÜKLER	115
B-ZAYIFLIKLAR	116
V- ÖNERİ VE TEDBİRLER	118
VI- EKLER	118
A- İÇ KONTROL GÜVENCE BEYANI	119
B- MALİ HİZMETLER BİRİM YÖNETİCİSİNİN BEYANI	120

TABLolar LİSTESİ

Tablo 1 Gaziantep Üniversitesi Taşınmazlarının Dağılımı	20
Tablo 2 Gaziantep Üniversitesi Kapalı Alanları Dağılımı	24

Tablo 3 Kapalı Mekânların Hizmet Alanlarına Göre Dağılımı	24
Tablo 4 Taşıtlar.....	25
Tablo 5 Lojmanlar.	26
Tablo 6 Eğitim Alanları.....	26
Tablo 7 Ofis Alanları.....	26
Tablo 8 Yemekhaneler, Kantinler ve Kafeteryalar.....	27
Tablo 9 Spor Tesisleri	27
Tablo 10 Toplantı Konferans Salonları	27
Tablo 11 Üniversite Senatosu.....	29
Tablo 12 Üniversite Yönetim Kurulu.....	30
Tablo 13 Mevcut Sistem Ve Yazılımlar	33
Tablo 14 Kütüphane Kaynakları	35
Tablo 15 Kütüphane Kullanım Verileri.....	35
Tablo 16 Süreli Yayınlar	35
Tablo 17 Diğer Bilgi Ve Teknolojik Kaynaklar.....	35
Tablo 18 Akademik Personel Sayısı.....	37
Tablo 19 Yabancı Uyruklu Öğretim Elemanları Sayısı	38
Tablo 20 Üniversitemiz Tarafından Diğer Üniversitelerde Görevlendirilen Akademik Personel Sayısı.....	38
Tablo 21 Diğer Üniversitelerden Üniversitemizde Görevlendirilen Akademik Personel Sayısı	38
Tablo 22 Sözleşmeli Akademik Personel Sayısı	39
Tablo 23 Akademik Personelin Yaş İtibariyle Dağılımı	39
Tablo 24 İdari Personel Sayısı.....	39
Tablo 25 İdari Personelin Hizmet Süresine Göre Dağılımı.....	40
Tablo 26 İdari Personelin Eğitim Durumu	40
Tablo 27 İdari Personelin Yaş İtibariyle Dağılımı	40
Tablo 28 Sözleşmeli Personel (4/B) Sayısı	40
Tablo 29 Daimi İşçi Personeli	40
Tablo 30 Daimi İşçi Personelin Hizmet Süresine Göre Dağılımı	41
Tablo 31 Daimi İşçi Personelin Yaş İtibariyle Dağılımı	41
Tablo 32 Öğrenci Sayıları	42
Tablo 33 Yabancı Dil Eğitimi Gören Hazırlık Sınıfı Öğrenci Sayıları	44
Tablo 34 Öğrenci Kontenjanları Ve Doluluk Oranı	45
Tablo 35 Enstitülerdeki Yüksek Lisans Ve Doktora Programı Öğrenci Sayıları.....	45

Tablo 36 Yabancı Uyruklu Öğrencilerin Sayısı Ve Bölümleri	46
Tablo 37 Hastane Alanları.....	50
Tablo 38 Sağlık Hizmetleri	50
Tablo 39 Üniversitemizde Hizmet Verilen Hasta Sayıları	50
Tablo 40 Dış Hekimliği Fakültesi Araştırma ve Uygulama Merkezi Alanları	51
Tablo 41 Kısmi Zamanlı Çalışan Öğrenci Sayıları Ve Bölümleri	51
Tablo 42 Bilimsel Araştırmalar Proje Biriminin Sağladığı Yurtdışı Kongre Katılım Desteği	53
Tablo 43 Uluslararası Kuruluşlara Üyelik Bilgi Formu	53
Tablo 44 Çamlıtepe Uluslar arası Öğrenci Yurdu Bilgileri.....	53
Tablo 45 Öğrenci Toplulukları	54
Tablo 46 Stratejik Amaç ve Hedefler	61
Tablo 47 Ekonomik Sınıflandırma Düzeyinde Ödenek ve Harcama Verileri.....	62
Tablo 48 Faaliyetler Düzeyinde Ödenek ve Harcama Verileri	63
Tablo 49 Birim Düzeyinde Ödenek ve Harcama Verileri	64
Tablo 50 Ekonomik Sınıflandırma Düzeyinde Gelir Gerçekleşme Verileri	67
Tablo 51 Yatırım Projelerinin Dağılımı	73
Tablo 52 Program, Alt Program, Faaliyet Bilgileri	74
Tablo 53 Alt Program, Hedef ve Göstergeleriyle İlgili Gerçekleşme Sonuçları ve Değerlendirmeler	84
Tablo 54 Ulusal Ve Uluslar Arası Bilimsel Toplantı Sayısı	96
Tablo 55 Sporcu Bilgileri	96
Tablo 56 Scı+Sscı+Ahcı İndekslerine Giren Yayınlar	97
Tablo 57 Erasmus Kapsamında Yapılan İkili Anlaşmalar	98
Tablo 58 Erasmus Kapsamında Diğer Ülkelerden Gelen Öğrenci Sayısı.....	100
Tablo 59 Erasmus Kapsamında Diğer Ülkelere Giden Öğrenci Sayısı.....	101
Tablo 60 Proje Sayıları.....	103
Tablo 61 TDP Proje Grup ve Öğrenci Sayıları	103
Tablo 62 TDP Proje Katagorileri	104
Tablo 63 Grup Projeleri ve Birlikte Çalışılan Kurum/Kuruluşlar	105

YÖNETİCİ ÖZETİ



5018 sayılı Kamu Mali Yönetimi ve Kontrol Kanunu'yla birlikte ülkemizde uygulanmaya başlanan stratejik planlama ve performans esaslı bütçeleme ile şeffaf bir yönetim anlayışı çerçevesinde, Üniversitemiz faaliyetlerinin plan ve programlara uygun olarak yerine getirilmesi, kontrol edilmesi ve sonuçlarının kamuoyuyla paylaşılması esasları benimsenmiştir. Bu kapsamda katılımcı yöntemler esas alınarak Üniversitemiz 2025-2029 Stratejik Planı hazırlanmıştır. Stratejik Planımız; kurumumuzun sahip olduğu beşeri, mali ve fiziki kaynakları tespit etmede ve bu kaynakların verimli, ekonomik ve etkin bir biçimde kullanılmasını sağlamada önemli bir rehber olmaktadır. Bu çerçevede üniversitemizin tüm birimlerinin stratejik amaçları paralelinde performans göstergeleri belirginleştirilmiştir. Uygulayıcı kurumlar olarak stratejik amaçların gerçekleştirme düzeyini yansıtmada yardımcı olacak olan Stratejik Amaç ve Hedefler ile performans göstergeleri saptanmıştır.

Adını, Güneydoğu Anadolu Bölgesi'nin en büyük sanayi ve ticaret merkezi olan Gaziantep ilinden alan Üniversitemizin temeli, 1973 yılında Orta Doğu Teknik Üniversitesi'ne bağlı olarak kurulan Makine Mühendisliği Bölümü'ne dayanmaktadır. 27 Haziran 1987 yılında, 3389 sayılı yasa ile bugünkü statüsüne kavuşan Üniversitemiz, şu an 20 fakülte, 2 yüksekokul, 11 meslek yüksekokulu, 5 enstitü, 31 araştırma ve uygulama merkezi, 5 Rektörlüğe bağlı birim ve 1607'si akademik personel olmak üzere toplam 5423 çalışanı ve 52.796 öğrenciye eğitim veren bir bölge üniversitesi konumuna ulaşmıştır. Yeni fakülte, yüksekokul, meslek yüksekokulu ve bölümlerin açılması ile nitelikli öğrenci sayısını artırmak hedeflerimiz arasında öncelikli durumdadır.

2017 yılında kurulmuş olan Kalite Güvence Birimi ile birlikte akreditasyon ve belgelendirme çalışmaları tek bir çatıda toplanılmaya başlanmış ve tüm üniversitede kalite farkındalığı artırılması hedeflenmiştir. Kalitenin tüm birimlerde benimsenmesi amacı ile Birim Temsilcileri ve Kalite Komisyonu oluşturulmuştur. Kalite çalışmalarına hız verilerek her birime dokunulmaya çalışılmaktadır.

Bilimsel, kültürel, sanatsal, sportif etkinliklerle zenginleştirilmiş üniversite ortamının öğrencinin kişiliğinin gelişmesinde etkisi büyüktür. Üniversitemiz, kendi dinamikleriyle hareketli olan öğrencilerine kaliteli ve iyi bir eğitim-öğrenim görmeleri için zengin bir üniversite ortamı hazırlamaktadır. Bu anlamda, öğrencilerimizin, boş zamanlarını değerlendirmeleri, birlikte çalışma alışkanlığı kazanmaları, araştırmacı ve yaratıcı niteliklere sahip insanlar olarak yetişmeleri, yeni ilgi alanlarına yönelmelerini ve kültürel, sanatsal aktivitelere katılmalarını temin etmek için Kültür Müdürlüğümüz bünyesinde kurulmuş olan 81 adet öğrenci topluluğu 10.634 öğrencimiz çalışmalarını aralıksız sürdürmektedir.

Kampus içerisinde yer alan basketbol, voleybol, futbol, atletizm sahaları, tenis kortu, güreş ve kondisyon salonları ve yarı olimpik yüzme havuzu ile her türlü sportif faaliyetlerde bulunma imkanı sağlamıştır. Üniversitemiz, akademik özgürlük ve akademik kaliteyi ön planda tutarak öğretim elemanlarımızın bilimsel bilgiye ulaşma, elde edilen sonuçları objektif kriterler içerisinde sunma gayretine destek olup, her türlü olanağını kullanarak teşvik etmektedir.

Bilindiği üzere Gaziantep, ülkemizin önemli bir sanayi merkezidir. Üniversitedeki bilginin sanayiye kazandırılması ve sanayideki bazı soruların yanıtlarının doğru ve hızlı bir şekilde verilebilmesi, üniversite-sanayi işbirliğinin sağlam temeller üzerinde kurulması ve süreklilik kazandırılmasıyla sağlanmalıdır. Üniversitemiz de üniversite-sanayi işbirliğinin geliştirilmesinde büyük adımlar atmaktadır.

Gaziantep Teknopark, bilim ve teknoloji potansiyeli yüksek olan Üniversitemizin bu alandaki başarılı çalışmalarının ticarileşmesine uygun ortamı sağlayacak ve öğrenciler için de bir istihdam alanı olacaktır. Ayrıca bölgede yer alan firmaların akademik bilgilerden yararlanmalarını sağlayacaktır. Bir iş ve girişimcilik merkezi olmayı hedefleyen Gaziantep Teknopark, farklı sektörlerde 202 firma ile faaliyetini sürdürmektedir.

Gaziantep Üniversitesi Şahinbey Araştırma ve Uygulama Hastanesi 1989 yılında kurulmuştur. Sağlık Bakanlığı tescilli yatak sayısı 1238'e ulaşmış üçüncü basamak bir hastane olarak sağlık hizmet vermeye devam etmektedir.

Sağlık Turizmi: 2025-2029 Stratejik planda belirtilen “Amaç 2: Sağlık alanında bölgesel referans merkezi olmak” amacına yönelik olarak belirlenen “Yurtiçi ve yurtdışı sağlık turizminin gerçekleşmesi” hedefi için sağlık alanında en çok tercih edilen hastanelerden biri olan ve dünyanın her yerinde kaliteli, hızlı, etkili sağlık hizmeti almak isteyenlerin taleplerini başarılı şekilde karşılamayı ilke edinen GAÜN Hastanesi, Sağlık Bakanlığı tarafından “Sağlık Turizmi Yetki Belgesi” olarak hizmet vermektedir.

Gaziantep Üniversitesi Diş Hekimliği Fakültesi 31 Ekim 2006 tarih, 26332 sayılı Resmî Gazetede yayımlanan 2006/11087 Sayılı Bakanlar Kurulu Kararı ile kurulmuş olup, eğitim süresi 5 yıldır. Nisan 2008’de Gaziantep Üniversitesi Şahinbey Araştırma ve Uygulama Hastanesi’ne bağlı olarak hizmete başlamıştır. Eylül 2009’dan bu yana Ağız, Diş ve Çene Radyoloji, Ağız, Diş ve Çene Cerrahisi, Protetik Diş Tedavisi, Diş Hastalıkları ve Tedavisi, Ortodonti, Periodontoloji, Pedodonti, Endodonti Anabilim Dallarında hizmete devam etmektedir.

Bunlara ek olarak, Gaziantep Üniversitesi, Ortadoğu Bölgesi’nden gelen hastaların da sağlık hizmetlerinden yararlanması projesini hazırlayarak, Ortadoğu Bölgesi’nin önemli sağlık merkezi olma yönünde emin adımlarla ilerlemektedir.

Üniversitemiz; Türkiye’de üç dilde eğitim veren tek üniversite olmasının yanısıra, İntörn Eğitim Modeli, bir yılda üç dönem eğitim modeli ve Toplumsal Duyarlılık Projesi gibi uygulamalar başta olmak üzere diğer üniversiteler tarafından örnek alınan uygulamalara imza atan bir üniversite konumundadır.

Diğer taraftan; Yüksek Öğretim Kurulu, Suriye’deki Yüksek Öğrenim konusunda Üniversitemizi koordinatör üniversite olarak belirlemiştir. Üniversitemiz, Sayın Cumhurbaşkanımızın çizmiş olduğu vizyona uygun olarak, Suriye’de eğitim kampüsleri açma kararı almıştır. Bu kapsamda; Suriye’de Meslek Yüksekokulu ve fakülteler açılması suretiyle, eğitim-öğretime başlanmıştır.

Üniversitemiz, Önderimiz Atatürk’ün işaret ettiği çağdaş uygarlık seviyesine erişebilmek için Atatürk ilke ve inkılâplarına bağlı, araştıran, sorgulayan, yeniliklere açık, bilgi üreten, ürettiği bilgileri toplumun kullanımına sunan, evrensel, ulusal ve toplumsal değerlere saygılı ve sorumluluk sahibi bireyler yetiştirmeyi amaç edinmiştir. Bu bağlamda, öğrencileri, öğretim elemanları ve çalışanları ile kalite ve nitelikten ödün vermeden gelişme büyüme sarmalında çalışmalarına devam edecektir.

I-GENEL BİLGİLER

A- MİSYON VE VİZYON

Misyon

Evrensel değerler çerçevesinde nitelikli insan yetiştiren; bireylere, topluma ve tüm kurum-kuruluşlara araştırma, eğitim, bilim, kültür, sanat ve sağlık alanlarında hizmet üreten değişime açık bir üniversite olmak.

Vizyon

Eğitim, öğretim ve bilimsel araştırma faaliyetlerinde uluslararası rekabet kabiliyeti yüksek bir dünya üniversitesi olmak.

B- YETKİ, GÖREV VE SORUMLULUKLAR

1- Yetki

Türkiye’de Yükseköğretim, T.C. Anayasası’nın 130 ve 131. maddeleri ile 2547 sayılı Yükseköğretim Kanunu ile düzenlenmektedir.

2- Görevler

Türkiye Cumhuriyeti Anayasasınının 130. maddesinde ;

- ✓ “Çağdaş eğitim-öğretim esaslarına dayanan bir düzen içinde milletin ve ülkenin ihtiyaçlarına uygun insan gücü yetiştirmek amacı ile; ortaöğretime dayalı çeşitli düzeylerde eğitim-öğretim, bilimsel araştırma, yayın ve danışmanlık yapmak, ülkeye ve insanlığa hizmet etmek üzere çeşitli birimlerden oluşan kamu tüzelkişiliğine ve bilimsel özerkliğe sahip üniversiteler Devlet tarafından kanunla kurulur.
- ✓ Kanun, üniversitelerin ülke sathına dengeli bir biçimde yayılmasını gözetir.
- ✓ Üniversiteler ve bunlara bağlı birimler, Devletin gözetimi ve denetimi altında olup, güvenlik hizmetleri Devletçe sağlanır.” denilmektedir.

2547 sayılı Yükseköğretim Kanununun 12. maddesi uyarınca; Yükseköğretim kurumlarının görevleri;

- ✓ Çağdaş uygarlık ve eğitim-öğretim esaslarına dayanan bir düzen içinde, toplumun ihtiyaçları ve kalkınma planları ilke ve hedeflerine uygun ve

ortaöğretime dayalı çeşitli düzeylerde eğitim-öğretim, bilimsel araştırma, yayım ve danışmanlık yapmak,

- ✓ Kendi ihtisas gücü maddi kaynaklarını rasyonel, verimli ve ekonomik şekilde kullanarak, milli eğitim politikası ve kalkınma planları ilke ve hedefleri ile Yükseköğretim Kurulu tarafından yapılan plan ve programlar doğrultusunda, ülkenin ihtiyacı olan dallarda ve sayıda insan gücü yetiştirmek,
- ✓ Türk toplumunun yaşam düzeyini yükseltici ve kamuoyunu aydınlatıcı bilim verilerini söz, yazı ve diğer araçlarla yaymak,
- ✓ Örgün, yaygın, sürekli ve açık eğitim yoluyla toplumun özellikle sanayileşme ve tarımda modernleşme alanlarında eğitilmesini sağlamak,
- ✓ Ülkenin bilimsel, kültürel, sosyal ve ekonomik yönlerde ilerlemesini ve gelişmesini ilgilendiren sorunlarını, diğer kuruluşlarla işbirliği yaparak, kamu kuruluşlarına önerilerde bulunmak suretiyle öğretim ve araştırma konusu yapmak, sonuçlarını toplumun yararına sunmak ve kamu kuruluşlarınca istenecek inceleme ve araştırmaları sonuçlandırarak düşüncelerini ve önerilerini bildirmek,
- ✓ Eğitim-öğretim seferberliği için de örgün, yaygın, sürekli ve açık eğitim hizmetini üstlenen kurumlara katkıda bulunacak önlemleri almak,
- ✓ Yörelereindeki tarım ve sanayinin gelişmesine ve ihtiyaçlarına uygun meslek elemanlarının yetişmesine ve bilgilerinin gelişmesine katkıda bulunmak, sanayi, tarım ve sağlık hizmetleri ile diğer hizmetleri ile hizmetlerde modernleşmeyi, üretimde artışı sağlayacak çalışma ve programlar yapmak, uygulamak ve yapılanlara katılmak, bununla ilgili kurumlara işbirliği yapmak ve çevre sorunlarına çözüm getirici önerilerde bulunmak,
- ✓ Eğitim teknolojisini üretmek, geliştirmek, kullanmak, yaygınlaştırmak,
- ✓ Yükseköğretimin uygulamalı yapılmasına ait eğitim-öğretim esaslarını geliştirmek, döner sermaye işletmelerini kurmak, verimli çalıştırmak ve bu faaliyetlerin geliştirilmesine ilişkin gerekli düzenlemeleri yapmak.” olarak belirlenmiştir. Üniversitemiz de bir yükseköğretim kurumu olarak bu görevleri yerine getirmek için 27.06.1987 tarihinde 3389 sayılı yasa ile kurulmuştur.

3- Sorumluluk

Üst yönetici olan Rektör, iç kontrol sisteminin kurulması ve gözetilmesinden, harcama yetkilileri ise görev ve yetki alanları çerçevesinde, idari ve malî karar ve işlemlere ilişkin olarak iç kontrolün işleyişinden sorumludur.

Üniversitemizin malî hizmet birimi olan Strateji Geliştirme Dairesi Başkanlığı, iç kontrol sisteminin kurulması, standartlarının uygulanması ve geliştirilmesi konularında çalışmalar yapmakta ve ön malî kontrol faaliyetini yürütmektedir. Muhasebe yetkilisi de, muhasebe kayıtlarının usulüne ve standartlara uygun, saydam ve erişilebilir şekilde tutulmasından sorumludur.

Üst yönetici, harcama yetkilileri ve diğer yöneticiler, mesleki değerlere ve dürüst yönetim anlayışına sahip olunmasından, malî yetki ve sorumlulukların bilgili ve yeterli

yöneticilerle personele verilmesinden, belirlenmiş standartlara uyulmasının sağlanmasından, mevzuata aykırı faaliyetlerin önlenmesinden, kapsamlı bir yönetim anlayışıyla uygun bir çalışma ortamının ve saydamlığın sağlanmasından görev ve yetkileri çerçevesinde sorumludurlar. Harcama yetkilileri her yıl, iş ve işlemlerinin amaçlara, iyi malî yönetim ilkelerine, kontrol düzenlemelerine ve mevzuata uygun bir şekilde gerçekleştirildiğini içeren iç kontrol güvence beyanını birim faaliyet raporlarına ekleyerek Üst Yöneticiye sunarlar. Üst Yöneticiler, birim faaliyet raporlarındaki verilerle İdare Faaliyet Raporunu hazırlayarak ilgili Bakanlıklara göndererek kamuoyuna duyururlar.

C- İDAREYE İLİŞKİN BİLGİLER

Üniversitenin Tarihçesi

Bölgemizin ticaret ve sanayi merkezi olan, Gaziantep ilinin adını taşıyan Üniversitemiz, eğitim-öğretime 1973 yılında ODTÜ Mühendislik Fakültesine bağlı olarak kurulan Makine Mühendisliği Bölümü ile başlamıştır. 1974 yılında Elektrik Mühendisliği Bölümünün açılması ile bu iki bölüm, Gaziantep Mühendislik Fakültesine dönüştürülmüştür. 1974 yılında Temel Bilimler Bölümü ile Lisan Bölümü kurulmuş, Fakülteye 1977 yılında Uygulamalı Kimya Bölümü eklenmiştir. 1981 yılında İnşaat Mühendisliği kurulmuş, 1982 yılında Uygulamalı Kimya Bölümü Gıda Mühendisliği Bölümüne, Temel Bilimler Bölümü Fizik Mühendisliği Bölümüne dönüştürülmüştür. Ayrıca Milli Eğitim Bakanlığına bağlı faaliyet gösteren Gaziantep Meslek Yüksekokulu ile Kahramanmaraş Meslek Yüksekokulu da 1981 yılında Orta Doğu Teknik Üniversitesi, Gaziantep Mühendislik Fakültesine bağlanmıştır.

27 Haziran 1987 yılında 3389 sayılı yasa ile Mühendislik Fakültesine yeni kurulan çeşitli fakülte ve yüksekokulların da ilavesi ile Üniversitemiz tüzel kişiliğine kavuşmuştur. Kuruluşundan bu yana gelişimini hızla sürdüren Gaziantep Üniversitesi, çevre il ve ilçelere yayılarak üniversitemizden ayrılan fakülte ve yüksekokullarıyla yeni üniversitelerin kurulmasını sağlamıştır. Geçmiş yıllarda Harran Üniversitesi, Kahramanmaraş Sütçü İmam Üniversitesi, Adıyaman Üniversitesi ve son olarak da Muallim Rifat Eğitim Fakültesi, Kilis Fen-Edebiyat Fakültesi, Yusuf Şerefoğlu Sağlık Yüksekokulu ve Kilis Meslek Yüksekokulu üniversitemizden ayrılarak Kilis 7 Aralık Üniversitesinin akademik birimlerini oluşturmuştur. Üniversitemiz son olarak; Suriye’de Cerablus MYO, El-Bab İktisadi ve İdari Bilimler Fakültesi, Azez İslami Bilimler Fakültesi ve Afrin Eğitim Fakültesini açarak 2019-2020 eğitim-öğretim döneminde eğitime başlamıştır.

Gaziantep Üniversitesi son yıllarda hızla büyüyerek 2024 yılı sonu itibariyle 20 fakülte, 2 yüksekokul, 11 meslek yüksekokulu, 5 enstitü, 31 araştırma ve uygulama merkezi ile, 5 Rektörlüğe bağlı birim, 1.607’si akademik olmak üzere toplam 5.423 çalışanı ve 52.796’a ulaşan öğrenci sayısı ile ülkenin önde gelen üniversitelerinden biridir.

1. FİZİKSEL YAPI

1.1.Açık, Kapalı Alanlar ve Kapalı Alanların Yerleşkelere Göre Dağılımı

Gaziantep Üniversitesinin (Tüm Yerleşkeler dahil) toplam yüzölçümü 3.059.560,68 m², toplam kapalı alanı ise 523.606,00 m² dir. Üniversitemizin toplam 7 adet yerleşkesi vardır. Bu yerleşkelerin en büyüğü olan merkez kampus yüzölçümü 1.425.414,95 m² (Hangar, Alleben göleti dahil) , kapalı alanı 467.959,00 m²'dir. Küçükkızılhisar mahallesi Üniversite alanı toplam yüzölçümü 108.535,47 m² dir. Diğer Yerleşkelerin toplam açık ve kapalı alanları ise;

- Nizip Yerleşkesi toplam açık alan 427.788,97 m², kapalı alan 12.400 m²,
- İslâhiye Yerleşkesi toplam açık alan 170.310,93 m²,kapalı alan 9.960 m²,
- Araban Yerleşkesi toplam açık alan 321.507,53 m², kapalı alan 3.600 m²,
- Nurdağı Yerleşkesi toplam açık alan 529.399,94 m², kapalı alan 2.100 m²,
- Oğuzeli Yerleşkesi toplam açık alan 19.834,94 m², kapalı alan 5.650 m²,
- Naci Topçuoğlu Yerleşkesi toplam açık alan 31.349,77 m², kapalı alan 13.755 m²,
- Onkoloji Hastanesi Yerleşkesi toplam açık alanı 20.799,00 m², kapalı alanı 8.182,00 m²,

Fakülteler

1. Mühendislik Fakültesi
2. Tıp Fakültesi
- 3.Fen Edebiyat Fakültesi
- 4.Gaziantep Eğitim Fakültesi
- 5.İktisadi ve İdari Bilimler Fakültesi
- 6.Diş Hekimliği Fakültesi
- 7.Mimarlık Fakültesi
8. Güzel Sanatlar Fakültesi
- 9.Sağlık Bilimleri Fakültesi
- 10.Hukuk Fakültesi
- 11.İlahiyat Fakültesi
- 12.İletişim Fakültesi
- 13.Havacılık ve Uzay Bilimleri Fakültesi
- 14-Turizm Fakültesi
- 15- İslahiye İktisadi ve İdari Bilimler Fakültesi
- 16- Nizip Eğitim Fakültesi
- 17- Spor Bilimleri Fakültesi
- 18-El-Bab İktisadi ve İdari Bilimler Fakültesi
- 19-Afrin Eğitim Fakültesi
- 20-Azez İslami İlimler Fakültesi

Meslek Yüksekokulları

1. Gaziantep Teknik Bilimler Meslek Yüksekokulu

2. Gaziantep Sosyal Bilimler Meslek Yüksek Okulu
3. Sağlık Hizmetleri Meslek Yüksekokulu
4. Turizm ve Otelcilik Meslek Yüksekokulu
5. Naci Topçuoğlu Meslek Yüksekokulu
6. Nurdağı Meslek Yüksekokulu
7. İslahiye Meslek Yüksekokulu
8. Araban Meslek Yüksekokulu
9. Oğuzeli Meslek Yüksekokulu
10. Nizip Meslek Yüksekokulu
11. Cerablus Meslek Yüksekokulu

Yüksekokullar

1. Türk Musikisi Devlet Konservatuarı
2. Yabancı Diller Yüksekokulu

Enstitüler

1. Fen Bilimleri Enstitüsü
2. Sağlık Bilimleri Enstitüsü
3. Sosyal Bilimler Enstitüsü
4. Eğitim Bilimleri Enstitüsü
5. Göç Enstitüsü

Hastaneler

- 1.Şahinbey Araştırma ve Uygulama Hastanesi
- 2.Onkoloji Hastanesi
- 3.Çocuk Hastanesi
4. Gaziantep Üniversitesi Böbrek Nakil Hastanesi

Rektörlüğe Bağlı Bölümler

1. Atatürk İlkeleri ve İnkılâp Tarihi
2. Enformatik Bölümü
3. Türk Dili Bölümü
4. Beden Eğitimi ve Spor Bölümü
5. Yabancı Diller Bölümü

Rektörlüğe Bağlı Araştırma ve Uygulama Merkezleri

1. Bilgisayar Araştırma ve Uygulama Merkezi (Bilamer)
2. Yabancı Diller Araştırma ve Uygulama Merkezi (Yadimer)
3. Çevre Araştırma Merkezi (Güçamer)
4. Gaziantep El Sanatlarını Koruma ve Geliştirme Merkezi (Gügemer)
5. Sürekli Eğitim Merkezi (Güsem)
6. Ab Araştırmaları Merkezi (Gabam)
7. Güneydoğu Anadolu Projesi Arş. ve Uyg. Merkezi (Gapmer)

8. Kadın Ve Aile Çalışmaları Uygulama ve Araştırma Merkezi
9. Atatürk İlkeleri Ve Inkılap Tarihi Arş. ve Uyg. Merkezi (Aitaum)
10. Toplumsal ve Ekonomik Araştırmalar Merkezi (Gütem)
11. Suriye Araştırmaları Uygulama ve Araştırma Merkezi
12. Toplumsal Duyarlılık Projeleri Merkezi
13. Türkçe Öğretimi Uygulama ve Araştırma Merkezi (Tömer)
14. Din, Tarih ve Medeniyetler Uygulama ve Araştırma Merkezi
15. Mimarlık ve Şehircilik Uygulama ve Araştırma Merkezi (Gümşam)
16. Göç ve Siyaset Uygulama ve Araştırma Merkezi (Gügösım)
17. Kariyer Planlama ve Girişimcilik Uygulama ve Araştırma Merkezi (Gaun-Kpm)
18. Arkeolojik ve Kültürel Değerleri Uygulama ve Araştırma Merkezi (Gaun-Akdam)
19. Yurtdışındaki Türkler ve Akraba Toplulukları Araştırmaları Uyg. ve Arş. Merkezi (Ytataum)
20. Strateji Uygulama ve Araştırma Merkezi (Gaunsuam)
21. Solunum Hastalıkları ve Cerrahisi Uygulama ve Araştırma Merkezi
22. Uluslararası Ticaret Uygulama ve Araştırma Merkezi
23. Psikolojik Danışma ve Rehberlik Uygulama Ve Araştırma Merkezi (Gaun Pdrem)
24. Uluğ Bey Yüksek Teknoloji Uygulama ve Araştırma Merkezi
25. Enerji Yönetimi Uygulama ve Araştırma Merkezi (Eymer)
26. Uzaktan Eğitim Uygulama ve Araştırma Merkezi (Gauzem)
27. Medya ve İletişim Uygulama ve Araştırma Merkezi
28. Obezite İle Mücadele Uygulama ve Araştırma Merkezi (Gaün-Omam)
29. Fitoterapi ve Tıbbi Aromatik Bitkiler Uygulama ve Araştırma Merkezi
30. Ölçme ve Değerlendirme Uygulama ve Araştırma Merkezi
31. Deney Hayvanları Uygulama ve Araştırma Merkezi (Gaündam)

İdari Birimler

1. Genel Sekreterlik
2. Hukuk Müşavirliği
3. Strateji Geliştirme Daire Başkanlığı
4. Bilgi İşlem Daire Başkanlığı
5. Personel Dairesi Başkanlığı
6. İdari ve Mali İşler Daire Başkanlığı
7. Sağlık Kültür ve Spor Daire Başkanlığı
8. Öğrenci İşleri Daire Başkanlığı
9. Kütüphane ve Dokümantasyon Daire Başkanlığı
10. Yapı İşleri ve Teknik Daire Başkanlığı
11. İç Denetim Birimi Başkanlığı
12. Döner Sermaye İşletme Müdürlüğü
13. Basın Yayın ve Halkla İlişkiler Müdürlüğü
14. Gaün Sporium İşletme Müdürlüğü
15. Matbaa ve Basım İşleri Müdürlüğü

16. İç Hizmetler ve Güvenlik Müdürlüğü

Diğer Birimler

1. Bilimsel Araştırma Projeleri Yönetim Birimi
2. Uluslararası İlişkiler Ofisi
3. Şahinbey Araştırma ve Uygulama Hastanesi
4. Eğitim Koordinatörlüğü
5. Kalite Geliştirme Koordinatörlüğü
6. İktisadi İşletmesi

Gaziantep Üniversitesi Merkez Yerleşkesi

Gaziantep Üniversitesi Merkez Kampusu, ve ildeki diğer yerleşkeler (Onkoloji Hastanesi, Küçükkızıllıhisar mahallesi Üniversite alanı, Sarısalkım mahallesi (Alleben göleti), Hangar, Naci Topçuoğlu MYO, Cenani Konağı) toplam açık alanı 3.059.560,68 m², toplam kapalı alan 523.606,00 m², 20 Fakülte, 2 Yüksekokul, 11 Meslek Yüksekokulu, 5 Enstitü, 5 Rektörlüğe Bağlı Bölüm, 32 Rektörlüğe Bağlı Uygulama ve Araştırma Merkezi, Şahinbey Araştırma ve Uygulama Hastanesi, Onkoloji Hastanesi, Çocuk Hastanesi,ve Böbrek Nakli Hastanesi ile hizmet vermektedir.



Gaziantep Üniversitesi Nizip Yerleşkesi

Gaziantep Üniversitesi Nizip Yerleşkesi, Nizip Eğitim Fakültesi ve Nizip Meslek Yüksekokulu ile eğitim öğretime devam etmektedir. Nizip Eğitim Fakültesi ve Nizip Meslek Yüksekokulu 427.788,97 m² toplam alan ve 12.400 m² kapalı alanla eğitim- öğretime devam etmektedir. Türkiye'nin en büyük ilçelerinden olan Nizip; tarihi, sanayi ve coğrafi konumu nedeniyle gereksinim duyulan kalifiye eleman yetiştirme çabasından hizmet vermektedir.



Gaziantep Üniversitesi İslâhiye Yerleşkesi

İslâhiye Yerleşkesinde; İslâhiye İktisadi ve İdari Bilimler Fakültesi ile İslahiye Meslek Yüksekokulu bulunmaktadır. Toplam açık alan 170.310,93 m² dir. Yerleşkenin toplam kapalı eğitim alanı 9.960 m² olan yerleşkemizde bölgemizin ihtiyacı olan kalifiye eleman yetiştirilmekte olup, organik tarım alanında da çalışmalar yapılmaktadır.



Gaziantep Üniversitesi Oğuzeli Meslek Yüksek Okulu

Oğuzeli Yerleşkesinde Oğuzeli Meslek Yüksekokulu eğitim-öğretim hizmet vermektedir. Meslek Yüksekokulu 19.834,94 m² toplam alana sahip olup, bu alının 5.650 m²'si kapalı alanıdır. Oğuzeli Meslek Yüksekokulu sanayi işletmeleri ve hizmet sektörü alanında eğitim vermektedir.



Gaziantep Üniversitesi Nurdağı Meslek Yüksek Okulu

Nurdağı Yerleşkesinde Nurdağı Meslek Yüksekokulu eğitim-öğretim hizmet vermektedir. Meslek Yüksekokulu 2.100 m² kapalı alanı olup toplam alanı 529.399,94 m² dir. Organik Tarım'ın yöremizde modern yöntemlerle uygulanabilirliğini sağlamak amacıyla eğitim-öğretim vermektedir.



Gaziantep Üniversitesi Araban Meslek Yüksek Okulu

Araban Yerleşkesinde Araban Meslek Yüksekokulu 321.507,53 m² toplam, 3.600 m² kapalı alanıyla eğitim-öğretime devam etmektedir. Organik Tarım ve Tohumculuk Programları ile bölge ve ülkemizin tarımsal gelişimine katkı sağlanmaktadır. Ayrıca, yapımı 2024 yılı içerisinde tamamlanan GES



projesi ile Üniversitemizin elektrik ihtiyacı karşılanmaktadır.

Gaziantep Üniversitesi Naci Topçuoğlu Meslek Yüksek Okulu

Yüksekokulumuz, 31.349,77 m² toplam yüzölçümü olup bu alanın 13.755 m² kapalı alanı ile eğitim-öğretim hizmeti vermektedir. 2.Organize Sanayisinin merkezinde kurulan okulumuz, kalifiye elaman ihtiyacını karşılamaktadır.



Gaziantep Üniversitesi Afrin Eğitim Fakültesi

Afrin Eğitim Fakültesi 2019 yılında Cumhurbaşkanlığının 3 Ekim 2019 tarihli ve 1616 sayılı Kararnamesi ile kurulmuştur. Fakültemizin temel amacı, bulunduğu coğrafyada örgün eğitimin her kademesi için nitelikli öğretmenler ve eğitimciler yetiştirmektir.



Gaziantep Üniversitesi Azez İslami İlimler Fakültesi

Azez İslami ilimler Fakültesi, 04.10.2019 tarihli Cumhurbaşkanlığı kararnamesiyle Fırat Kalkanı bölgesinde yer alan Azez'de kuruldu. İslami İlimler Fakültesi'nin kuruluş amacı, din tasavvuru ve dini eğitimi alanında karşılaşılan sorunların çözümüne yardımcı olmak, dini ilimlerin sistematik bir şekilde tahsiline imkân oluşturmak ve dini ilimler alanında akademik düzeyde araştırmalar yapılarak sağlıklı bir din algısının oluşmasına katkı sağlamaktır.



Gaziantep Üniversitesi El-Bab İktisadi Ve İdari Bilimler Fakültesi

İktisadi ve İdari Bilimler Fakültesinin kuruluş amacı, yörede mevcut sektörlerin karşılaştığı sorunların çözümüne yardımcı olmak ve ayrıca kamu ve özel sektörün ihtiyacı olan idari personeli yetiştirmektir.



Gaziantep Üniversitesi Cerablus Meslek Yüksek Okulu

Cerablus Meslek Yüksekokulu'nun kuruluş amacı, kamu ve özel sektörün ihtiyacı olan personeli yetiştirmek, iyi bir ekonomi ve işletmecilik bilgileri edindirerek bu bilgilerin günlük hayatta uygulanmasını, sonuçlar çıkarılmasını ve yeni stratejiler geliştirme yeteneğini kazandırmaktır.



Gaziantep Üniversitesi Taşınmazlarının Dağılımı

Yerleşke Adı/Birim/Bölüm	Mülkiyet Durumuna Göre Taşınmaz Alanı				Açıklama
	Üniversite	Maliye Haz.	Diğer	Toplam (m ²)	
<p>G.Ü. MERKEZ KAMPÜSÜ</p> <p>Mülkiyeti G.Ü. Ait olanlar</p> <p>*5934 Ada -3 parsel =733.281 m²</p> <p>*5934 Ada- 4 parsel= 77.770,90 m²</p> <p>*5934 Ada -2 Parsel = 30.000 m²</p> <p>*5034 Ada -2 Parsel=3.795,87 m²</p> <p>*715 ada – Parsel 1= 163.138,24 m² (Teknopark)</p> <p>*714 Ada –1 Parsel = 28.587,96 m² (Teknopark Yanı) Gaziantep Büyükşehir Belediyesine okul yapılması için 04.04.2017 de tahsis edildi.</p> <p>3554 Ada 3533 parsel= 13.414 m² (yurt alanı)</p> <p>7941 Ada 1 parsel= 18.320,58 m²(Dış Hekimliği)</p> <p>885 parsel=12.880,00 m² (Burç ormanı yanı)</p>	1.082.424,98	342.989,95		1.425.414,93	<p>* 5034 ada 1 parsel ifraz neticesinde 5934 ada 1 ve 2 nolu yeni parseller oluştu.</p> <p>*5934 ada 1 parsel imar uygulaması sonucu 5934 ada 3 ve 4 nolu parseller oluşmuştur.</p> <p>* 5934 ada 3 parsel imar uygulaması sonucu 5934 ada 16 parsel olmuştur.</p> <p>*5934 ada 1 parsel imar uygulaması sonucu 5934 ada 3 ve 4 nolu parseller oluşmuştur.5934 ada 3 parsel imar uygulaması sonucu 5934 ada 16 parsel olmuştur. *5034 ada 1 parsel nolu Taşınmazdan; Kredi ve Yurtlar Kurumuna yurt yapımı için 2009 yılında 30.000 m² 2013 yılında 7.500 m² tahsis edildi..28.08.2023 tarihinde 6.302,78 m² Gençlik ve Spor İl Müdürlüğüne tahsis edildi</p> <p>*6673 Ada 1 parsel imar uygulaması sonucu 6673 ada 2 parsel olmuştur.</p> <p>* 5934 ada 2 parsel Büyükşehir Belediyesine Bilim ve Sanat merkezi yapımı için 30.000 m²'lik alan 49 Yılığına tahsis</p>

<p>Maliye hazinesine ait G.Ü. Tahsisli</p> <p>5934 Ada-16 parsel = 261.154,37 m² 6673 Ada 2 parsel= 60.204,95 m² Turizm Otelcilik MYO Alanı 251 Ada- 3,4,5,6 nolu parseller toplam= 21.630,65 m²</p> <p>Cenani Konağı 1084 Ada 1 Parsel=529.90 m² 1084 Ada 13 Parsel=706.53 m²</p>					<p>edildi.</p> <p>* 3553 ada 119 parsel kamulaştırıldı (3880 m²)</p> <p>* Kamulaştırma ile alınan 3553 ada 112, 113, 116, 118, 119, 121, 126, 133,4367,4368 parseller imar uygulaması sonucu 7941 ada 1 parsel olmuştur.</p> <p>* 714 Ada 1 parsel numaralı 28.587,96 m² yüzölçümlü taşınmaz okul yapılmak Gaziantep Büyükşehir Belediyesine 04.04.2017 tarihinde tahsis edildi. 27 parça dikim alanı toplam 76.512 m² 09.08.2018 tarihinde TOKİ'ye devredilmiştir.</p>
Onkoloji Hastanesi			20.799,00	20.799,00	Türk Kanser Araştırma ve Savaş Kurumundan tahsisli.
Küçükkızılhisar Üniv. Alanı		108.535,47		108.535,47	<p>2996 parsel imar uygulaması sonucu 3268 parsel taşınmış Bakanlar kurulu kararı ile kentsel dönüşüm alanı belirlenmiş bunun yerine 1127 ada 3 parselin (108.535,47 m²) 03.01.2017 tarihinde Üniversitemize tahsis edilmiştir.</p>

Sarisalkım Mah. (Allaben Göleti) Gaün Su Sporları Merkezi			3.019,18	3.019,18	12.11.2013 tarihinde GBB tarafından Üniversitemize tahsis edilmiştir. 03.06.2019 tarihinde yapılan protokolle 25 yıllığına GBB ile GAÜN arasında Ortak Hizmet Protokolü imzalanmıştır.
Naci Topçuoğlu Meslek Yüksekokulu			31.349,77	31.349,77	Organize sanayi müdürlüğünden tahsisli
Oğuzeli Meslek Yüksekokulu	10.657,15	9.177,79		19.834,94	
Hangar			1.600,00	1.600,00	Pilotaj eğitimi için Devlet Hava Meydanları İşletmesi tarafından kiralanmıştır
Vali Konağı					17.09.2021 Tarihinde GBB'ne devredilmiştir. (10.020,28 m ²)
G.Ü. NURDAĞI MYO. 658 ada 1 parsel Kurudere Mah=239.466,20 m ² 659 ada 1 parsel = 237.443,99 m ² 117 ada 475 parsel= 47.932,62 m ² 2232 parsel Kurudere Mah. = 4.110 m ² (kamulaştırıldı) 550 ada 10 parsel Kurudere 1 Mah=447,13 m ²	4.110	525.289,94		529.399,94	Nurdağı MYO yapılmak üzere 117 ada 475 parsel 29.05.2017 tarihinde tahsis edilmiştir. Organik eğitim amaçlı ve MYO yapmak üzere 621 parsel 16.03.2011 tarihinde tahsis edilmiştir. 621 parsel 06.06.2022 tarihinde yapılan toplulaştırma sonucu 658 ada 1 parsel ve 659 ada 1 parsele dönüşmüştür. 550 ada 10 parsel 18.07.2023 tarihinde 2 yıl ön tahsisi yapılmıştır..

İslahiye İkt. İd. Bil. Fak. 124 Ada 21 parsel=169.916,22 m ² 124 Ada 20 parsel=394.71 m ²		170.310,93		170.310,93	-İfraz sonucu 131 ada 1 parsel 188.753,00 m ² ; 101 ada 1 parsel 163 parsel ve 164 nolu parsellere dönüştü - 163 nolu parsel 7.785,40 m ² yurt kurumuna tahsis edildi
ARABAN MESLEK YÜKSEK OKULU Turgut Özal Mah. 375 ada 4 parsel=10.261,54 m ² Turgut Özal Mah. 375 ada 2 parsel=47.30 m ² Muratlı Mahallesi 556 parsel = 20.742,592 Doğan Mah. 101 Ada 1 parsel = 164.053.01 m ² Doğan Mah. 101 Ada 2 parsel=126.403.09 m ²	47,3	321.460,23		321.507,53	Doğan mah. 34-48 ve 91 nolu parseller 15/12/2023 tarihli imar uygulaması sonucu 101 Ada 1 ve 2 nolu parsellere dönüşmüştür.375 ada 1 nolu parselin 2000m2'lik kısmı 05.04.2022 tarihinde Üniversite Yönetim Kurulu Kararı ile Gaziantep Valiliği İl Kültür Turizm Müdürlüğüne tahsis edilmiştir.İfraz sebebiyle yeni parsel numarası 4 olmuştur. 375 ada 2 parsel kamulaştırmasız el atma davası neticesinde 12.09.2024 tarihinde kamulaştırılmıştı.
Nizip MYO +Eğitim Fakültesi 163 Ada 1 parsel=392.700,44 m ² 163 Ada 2 parsel=35.088,53 m ²		427.788,97		427.788,97	153 ada 1 parsel 281.663,80 m ² orman vasıflı olduğu için tahsisi kaldırılmıştır. 152 ada 4 parsel 4.974,95 m ² ve 131 ada 5 parsel 7.766,25 m ² 10.12.2021 tarihinde tahsisi kaldırılmıştır.
Toplam	1.097.239,43	1.905.553,28	56.767,95	3.059.560,68	

Tablo 1 Gaziantep Üniversitesi Taşınmazlarının Dağılımı

Gaziantep Üniversitesi Kapalı Alanları Dağılımı				
Yerleşke Adı/Birim/Bölüm	Kapalı Alan Miktarı (m ²)			Toplam (m ²)
	Üniversite	Maliye Haz.	Diğer	
**Merkez Kampus	459.659,00	8.300,00		467.959,00
Onkoloji Hastanesi	8.182,00			8.182,00
Naci Topçuoğlu Meslek Yüksekokulu	13.755,00			13.755,00
Oğuzeli Meslek Yüksekokulu	5.650,00			5.650,00
Nurdağı Meslek Yüksekokulu (Nurdağı Belediyesinden Tahsisli)	2.100,00			2.100,00
İslahiye İkt. İd. Bil. Fak.(5650 m ²) İslahiye Meslek Yüksekokulu (3810 m ²). Öğrenci Kafeteryası (500 m ²)	9.960,00			9.960,00
Araban Meslek Yüksekokulu	3.600,00			3.600,00
Nizip Meslek Yüksekokulu (6250 m ²) Nizip Eğitim Fakültesi (5650 m ²) Öğrenci Kafeteryası (500m ²)	12.400,00			12.400,00
Toplam	515.306,00	8.300,00	0,00	523.606,00

Tablo 2 Gaziantep Üniversitesi Kapalı Alanları Dağılımı

* Merkez Kampüs'e; Cenani konağı 1= 707 m², Cenani Konağı 2 = 530 m² kapalı alanları da dahil edilmiştir.

Kapalı Mekânların Hizmet Alanlarına Göre Dağılımı (m ²)						
Birimler	Eğitim	İdari	Sosyal	Spor	Sağlık	Toplam
İdari Birimler		33.166	4.200	--	--	37.366
Fakülteler	166.160	13.790	410			180.360
Yüksekokullar	17.900	--	--			17.900
Meslek Yüksek Okulları	54.920	4.490				59.410
Hastaneler					132.088	132.088
Diğerleri	8.482	3.832	71.385	12.783		96.482
Toplam	247.462	55.278	5.995	12.783	132.088	523.606

Tablo 3 Kapalı Mekânların Hizmet Alanlarına Göre Dağılımı

Kapalı mekânların hizmet alanlarına göre dağılımına baktığımızda eğitim ve sağlık amaçlı kullanılan kapalı mekânların daha fazla olduğu görülecektir. Eğitim amaçlı kullanılan kapalı mekânların büyük bölümü merkez kampüs içerisindeki akademik birimlere aittir. Sağlık amaçlı kullanılan kapalı mekânları ise Şahinbey Araştırma ve Uygulama Hastanesi, Onkoloji Hastanesi, Böbrek Nakli Hastanesi, Tomoterapi Merkezi, Yeni Onkoloji Hastanesi ve Çocuk Hastanesinin alanları oluşturmaktadır.

1.2. Taşıtlar

Mevcut Taşıtlar			
Taşıt Cinsi	Kuruma Ait Taşıtlar	Hizmet Alımı Yoluyla Edinilmiş	Toplam
Binek Otomobil	14	2	16
Station-Wagon	1	-	1
Minibüs (Sürücü dahil en fazla 17 kişilik)	3	1	4
Pick-up (Kamyonet, şoför dahil 3 veya 6 kişilik)	-	6	6
Panel	5	-	5
Midibüs (Sürücü dahil en fazla 26 kişilik)	1	-	1
Otobüs (Sürücü dahil en az 27 kişilik)	6	-	6
Kamyon şasi-kabin (tam yüklü ağırlığı en az 7.500kg)	1	-	1
Kamyon şasi-kabin (tam yük ağırlığı en az 12.000kg)	2	-	2
Ambulans (Tıbbi donanımlı)	2	-	2
İş makinesi JCB	1		1
Mini loder	1		1
Hidrolik plantkom	1		1
İtfaiye aracı	2		2
Traktör(5 adet ATV motor dahil)	18		18
Yol süpürme Aracı	1		1
Toplam	59	9	68

Tablo 4 Taşıtlar

1.3. Lojmanlar

Üniversitemizde toplam 88 adet lojman bulunmaktadır. Merkez kampüsteki lojmanların 8 tanesi dubleks, 16 tanesi 2+1, geriye kalan 64 tanesi ise 3+1'dir.

Lojmanlar				
	2023		2024	
	Dolu	Boş	Dolu	Boş
Sayısı (Adet)	84	4	83	5

Tablo 5 Lojmanlar.

1.4. Eğitim Alanları, Derslikler ve Ofis Alanları

Eğitim Alanları					
Kapasite	Amfi (Adet)	Sınıf (Adet)	Bilgisayar Lab. (Adet)	Diğer Lab. (Adet)	Toplam (Adet)
0-50 Kişilik	--	372	49	200	621
51-75 Kişilik		126	9	6	141
76-100 Kişilik		46	5	10	61
101-150 Kişilik	13	9	3	5	30
151-250 Kişilik	15	7		1	23
Toplam	28	560	66	221	875

Tablo 6 Eğitim Alanları

Ofis Alanları		
Alt Birim	Ofis Sayısı	m ²
Yönetim Ofisleri	232	7.054
Akademik Personel Ofisleri	1.294	23.532
İdari Personel Ofisleri	518	16.121
Diğer	214	10.128
Toplam	2.258	56.835

Tablo 7 Ofis Alanları



1.5. Sosyal Alanlar

Yemekhaneler, Kantinler ve Kafeteryalar			
Bölümler	Sayısı(Adet)	Kapalı Alanı(m ²)	Kapasitesi(Kişi)
Yemekhane	11	15.509	6.400
Kantin ve Kafeterya	33	7.926	990
Diğer İşletmeler	65	4.569	500
Toplam	109	28.004	7.890

Tablo 8 Yemekhaneler, Kantinler ve Kafeteryalar

Spor Tesisleri		
Bölümler	Sayısı (Adet)	Alanı(m ²)
Kapalı Spor Tesisleri	2	11.075
Açık Spor Tesisleri	21	34.457
Toplam	23	45.532

Tablo 9 Spor Tesisleri



Yapımına 2010 yılında başlanan 9.700 m² li spor kompleksi inşaatımız 2012 yılında bitirilerek hizmete açılmıştır. Spor Kompleksinin içerisinde; Yarı olimpik yüzme havuzu, bowling salonu, kapalı spor salonu, buz pateni, tırmanma duvarı ve fitness salonu mevcuttur.

Toplantı-Konferans Salonları			
Kapasitesi	Toplantı Salonu	Konferans Salonu	Toplam
0-50 Kişilik	40	3	43
51-75 Kişilik	8	1	9
76-100 Kişilik	1	3	4
101-150 Kişilik	3	8	11
151-250 Kişilik	5	9	14
251-Üzeri Kişilik	-	3	3
Toplam	57	27	84

Tablo 10 Toplantı ve Konferans Salonları

2. TEŞKİLAT YAPISI

Üniversite Yönetim Organları

Gaziantep Üniversitesinin yönetim ve organizasyonu 2547 sayılı yasa hükümlerine göre belirlenmiştir. Üniversitenin yönetim organları Rektör, Üniversite Senatosu ve Üniversite Yönetim Kuruludur.

Rektör; Devlet ve vakıf üniversitelerine rektör, Cumhurbaşkanınca atanır. Vakıflarca kurulan üniversitelerde rektör ataması, mütevelli heyetinin teklifi üzerine yapılır. Rektör, üniversite veya yüksek teknoloji enstitüsü tüzel kişiliğini temsil eder. Rektörlerin yaş haddi 67 yaştır. Ancak rektör olarak atanmış olanlarda görev süreleri bitinceye kadar yaş haddi aranmaz.

Senato; Rektörün başkanlığında, rektör yardımcıları, dekanlar ve her fakülteden fakülte kurullarınca üç yıl için birer öğretim üyesi ile rektörlüğe bağlı enstitü ve yüksekokul müdürlerinden teşekkül eder. Senato, üniversitenin akademik organı olarak işlev görür. Bu kapsamda üniversitenin eğitim-öğretim, bilimsel araştırma ve yayım yapan faaliyetlerinin esasları hakkında karar almak ve Üniversite Yönetim Kuruluna üye seçmek temel görevleri arasındadır.

Üniversite Yönetim Kurulu; Rektörün başkanlığında dekanlardan, üniversiteye bağlı değişik öğretim birim ve alanlarını temsil edecek şekilde senato tarafınca dört yıl için seçilecek üç profesörden oluşur. Üniversite yönetim kurulu, idari faaliyetlerde rektöre yardımcı bir organ olarak işlev görmektedir.

Fakülte, Enstitü ve Yüksekokul düzeyinde yönetim organları aşağıdaki gibidir.

Fakülte organları; Dekan, Fakülte Kurulu ve Fakülte Yönetim Kurulundan oluşur.

Enstitü Organları; Enstitü Müdürü, Enstitü Kurulu ve Enstitü Yönetim Kurulundan oluşur.

Yüksekokul Organları; Yüksekokul Müdürü, Yüksekokul Kurulu ve Yüksekokul Yönetim Kurulundan oluşur. Fakülte ve yüksekokullar bölüm, anabilim dalı ve bilim dalı olarak yapılırlar.

İdari Yönetim; İdari teşkilatın başı Genel Sekreterdir. Genel Sekretere bağlı Genel Sekreter Yardımcılığı, Daire Başkanlıkları, Müdürlükler, Hukuk Müşavirliği ve diğer idari birimler bulunmaktadır. Ayrıca akademik birimlerde fakülte/yüksekokul/enstitü sekreterleri bulunmaktadır. Bunlar buldukları birimlerin üst yöneticisine (Dekan ve Yüksekokul Müdürleri) bağlı olup birimlerindeki idari işlemlerden sorumludurlar.

İç Denetim Birim Başkanlığı; Gaziantep Üniversitesi İç Denetim Birim Başkanlığı 25.01.2017 tarihinde kurulmuş olup, 2 iç denetçi ile programlı iç denetim faaliyetlerini sürdürmektedir. Üniversitemizdeki iç denetim faaliyetleri, 5018 sayılı Kamu Mali Yönetimi ve Kontrol Kanunu'nun 63 ve 64'üncü maddeleri ile bu Kanun'a bağlı olarak çıkartılan İç Denetçilerin Çalışma Usul ve Esasları Hakkında Yönetmelik esas olmak üzere İç Denetim Koordinasyon Kurulu tarafından hazırlanıp yürürlüğe giren Kamu İç Denetim Standartları, Kamu İç Denetim Rehberi, Kamu İç Denetimi Genel Tebliği ve diğer düzenlemeler ile Gaziantep Üniversitesi İç Denetim Yönergesi hükümleri doğrultusunda yürütülmektedir.

Üniversite Yönetimi

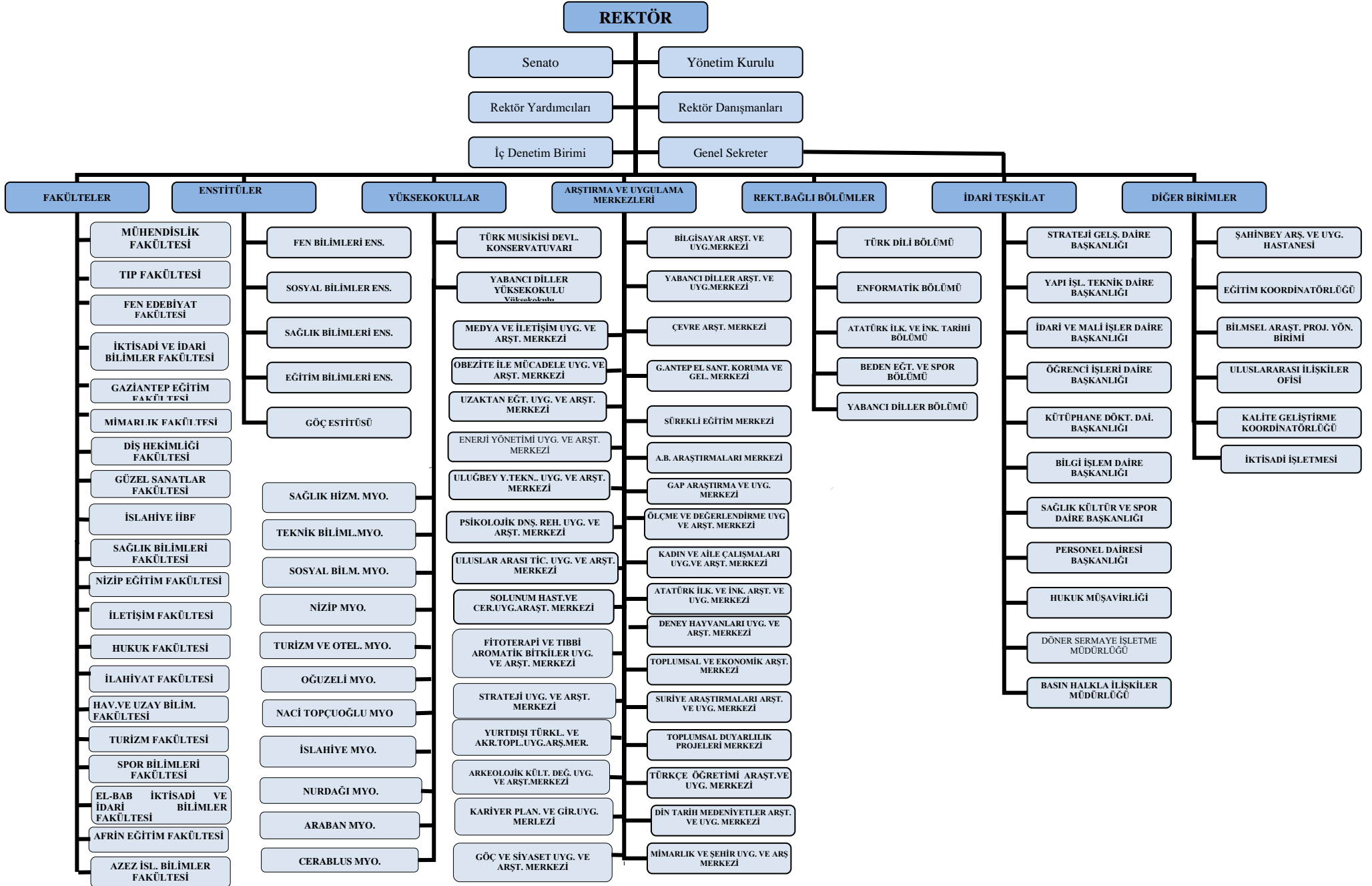
Üniversite Senatosu	
Doğal Üyeler	
Prof.Dr. SAİT MESUT DOĞAN	Başkan
Prof.Dr. Fahrettin GÖĞÜŞ	Rektör Yardımcısı
Prof.Dr. Mehmet TARAKÇIOĞLU	Rektör Yardımcısı
Prof.Dr. MUSTAFA BAYRAM	Mühendislik Fakültesi Dekan V.
Prof.Dr. ŞEVKİ HAKAN EREN	Tıp Fakültesi Dekanı
Prof.Dr. MURAT KÜTÜK	Fen Edebiyat Fakültesi Dekan V.
Prof.Dr. YAKUP BULUT	İktisadi ve İdari Bilimler Fakültesi Dekan V.
Prof.Dr. BAYRAM ÇETİN	Gaziantep Eğitim Fakültesi Dekanı
Prof.Dr. MEHMET İSHAK YÜCE	Mimarlık Fakültesi Dekan
Prof.Dr. UĞUR AYDIN	Diş Hekimliği Fakültesi Dekan V.
Prof.Dr. Ayhan ÖZER	Güzel Sanatlar Fakültesi Dekan V.
Prof.Dr. TANER AKÇACI	İslahiye İktisadi ve İdari Bilimler Fakültesi Dekan V.
Prof.Dr. PİRAYE KERVANCIOĞLU	Sağlık Bilimleri Fakültesi Dekan V.
Prof.Dr. Veli BADTI	Nizip Eğitim Fakültesi Dekan V.
Prof.Dr. Emine ŞAHİN	İletişim Fakültesi Dekan V.
Prof.Dr. NAZIM HASIRCI	İlahiyat Fakültesi Dekanı
Prof.Dr. ESRA SİVEREKLİ	Hukuk Fakültesi Dekan V.
Prof.Dr. Kürşad GÖV	Havacılık ve Uzay Bilimleri Fakültesi Dekan V.
Prof.Dr. ERDAL BAY	Turizm Fakültesi Dekan V.
Prof.Dr. MAHMUT ÇINAR	Afrin Eğitim Fakültesi (Suriye) Dekanı V.
Prof.Dr. MUSTAFA ÜNVERDİ	Azez İslami İlimler Fakültesi (Suriye) Dekanı V.
Prof.Dr. İBRAHİM ARSLAN	El-Bab İktisadi ve İdari Bilimler Fakültesi (Suriye) Dekanı V.
Prof.Dr. MUSTAFA ÖZDAL	Spor Bilimleri Fakültesi Dekan V.
Prof.Dr. ÇİĞDEM AYKAÇ	Fen Bilimleri Enstitüsü Müdür V.
Prof.Dr. DAVUT SİNAN KAPLAN	Sağlık Bilimleri Enstitüsü Müdür V.
Doç.Dr. MAHMUT KALMAN	Eğitim Bilimleri Enstitüsü Müdürü V.
Prof.Dr. MEHMET SOĞUKKÖMEROĞULLARI	Sosyal Bilimler Enstitüsü Müdürü V.
Prof.Dr. MEHMET ÇİÇEK	Göç Enstitüsü Müdürü
Öğrt.Gör. Adil ÇETE	Türk Musikisi Devlet Konservatuvarı Müdürü
Prof.Dr. EMRAH CİNKARA	Yabancı Diller Yüksekokulu Müdürü
Prof.Dr. HÜSEYİN BOZKURT	Teknik Bilimler Meslek Yüksekokulu Müdür V.
Prof.Dr. ATILLA AHMET UĞUR	Sosyal Bilimler Meslek Yüksekokulu Müdürü
Prof.Dr. ERDEM GÜMÜŞBURUN	Gaziantep Sağlık Hizmetleri Meslek Yüksekokulu Müdürü
Doç. Dr. YUSUF BOZGEYİK	Nizip Meslek Yüksekokulu Müdürü
Dr.Öğr.Gör.DİLARA BAHTIYAR SARI	Turizm ve Otelcilik Meslek Yüksekokulu Müdür V.
Prof.Dr. HÜSEYİN BOZKURT	Naci Topçuoğlu Meslek Yüksekokulu Müdür
Prof.Dr. MEMET ŞAHİN	Oğuzeli Meslek Yüksekokulu Müdür V.
Dr.Öğr.Üyesi FİLİZ ÇOPUROĞLU	İslahiye Meslek Yüksekokulu Müdür V.

Doç.Dr. MUSTAFA PEHLİVAN	Nurdağı Meslek Yüksekokulu Müdürü
Prof.Dr. MUHİTTİN DOĞAN	Araban Meslek Yüksekokulu Müdürü
Doç.Dr.İSMAİL YILMAZ	Cerablus Meslek Yüksekokulu Müdür V.
Seçilmiş Üye	
Prof.Dr. Esra İBANOĞLU	Mühendislik Fakültesi

Tablo 11 Üniversite Senatosu

Üniversite Yönetim Kurulu	
Doğal Üyeler	
Prof.Dr. SAİT MESUT DOĞAN	Başkan
Prof.Dr. MUSTAFA BAYRAM	Mühendislik Fakültesi Dekan V.
Prof.Dr.ŞEVKİ HAKAN EREN	Tıp Fakültesi Dekanı
Prof.Dr. MURAT KÜTÜK	Fen Edebiyat Fakültesi Dekan V.
Prof.Dr. YAKUP BULUT	İktisadi ve İdari Bilimler Fakültesi Dekan V.
Prof.Dr. BAYRAM ÇETİN	Gaziantep Eğitim Fakültesi Dekanı
Prof.Dr. MEHMET İSHAK YÜCE	Mimarlık Fakültesi Dekanı
Prof.Dr. UĞUR AYDIN	Diş Hekimliği Fakültesi Dekan V.
Prof.Dr. Ayhan ÖZER	Güzel Sanatlar Fakültesi Dekan V.
Prof.Dr. TANER AKÇACI	İslahiye İktisadi ve İdari Bilimler Fakültesi Dekan V.
Prof.Dr. PİRAYE KERVANCIOĞLU	Sağlık Bilimleri Fakültesi Dekan V.
Prof.Dr. Veli BADTI	Nizip Eğitim Fakültesi Dekan V.
Prof.Dr. Emine ŞAHİN	İletişim Fakültesi Dekanı V.
Prof.Dr. NAZIM HASIRCI	İlahiyat Fakültesi Dekan
Prof.Dr. ESRA SİVEREKLİ	Hukuk Fakültesi Dekan V.
Prof.Dr. Kürşad GÖV	Havacılık ve Uzay Bilimleri Fakültesi Dekan V.
Prof.Dr. ERDAL BAY	Turizm Fakültesi Dekan V.
Prof.Dr. MAHMUT ÇINAR	Afrin Eğitim Fakültesi (Suriye) Dekanı V.
Prof.Dr. MUSTAFA ÜNVERDİ	Azez İslami İlimler Fakültesi (Suriye) Dekanı V.
Prof.Dr.İBRAHİM ARSLAN	El-Bab İktisadi ve İdari Bilimler Fakültesi (Suriye) Dekanı V.
Prof.Dr. MUSTAFA ÖZDAL	Spor Bilimleri Fakültesi Dekan V.

Tablo 12 Üniversite Yönetim Kurulu



3. TEKNOLOJİ VE BİLİŞİM ALTYAPISI

Üniversitemiz; hizmet verdiği tüm alanlarda gelişen teknolojik gelişmeleri yakından takip ederek, hızlı, sorunsuz ve kaliteli hizmet vermeye çalışmaktadır. Bu ilkedan hareketle; tüm birimlere güvenlik cihazları (ateş duvarı) ile korunaklı, Tier 3 seviyesindeki data center odası ile kablolu ve kablosuz ağ alt yapılarının işletilmesi, sanallaştırma ve uyumlu yedekleme platformlarının işletilmesi, bilişim servislerinin işletilmesi temel işlerini oluşturmaktadır. Bu hizmetler sürdürülebilir, ISO 27001:2022 standardına uygun politika ve prosedürlerle kontrol altına alınmıştır. Bilginin gizlilik, bütünlük, erişilebilirlik yaklaşımına önem verilmektedir.

FKM (Felaket Kurtarma Merkezi) devreye alınmıştır. Olası bir felaket için yedeklerin 3 noktada alınmasına başlanmıştır.

Üniversitemiz dokümanlarının önemli bir kısmını otomasyon sistemleri kullanarak oluşturmaktadır. Bilişim sistemlerinin alt yapısı e-devlet uygulamaları ile uyumlu çalışmaktadır. Bilgi teknolojilerinin temel yürütücüsü olan Bilgi İşlem Daire Başkanlığı; kullanıcıların ihtiyaçlarına en kısa bir şekilde cevap vermeye çalışmakta ve yenilikler sürekli kullanıcılara aktarılmaktadır. Kesintisiz ve kaliteli bir iletişim hizmetinin verilmesi için azami derecede gayret gösterilmektedir. Bu kapsamda network bağlantı hatlarının geneli birbirinden yalıtılmış fiber optik (F/O) kablolarla yapılmaktadır.

Birimimiz ülke kaynaklarını düşünerek mümkün olduğunca open source (açık kaynak) çözümleri kullanmaya çalışmaktadır. Hizmet veren sunucuların çoğu open source'dur. Sanallaştırma altyapısında açık kaynak kod mimarisi olan PROXMOX sanallaştırma ve yedekleme ortamı kullanılmaktadır.

Üniversitemiz merkez ve uzak kampüslerinde, internet bağlantıları için gerek kablo gerekse kablosuz ağ üzerinden DHCP ve DNS serverlerden IP atamaları yapılarak internete bağlanılmaktadır. Kampüslerimizde; denetim ve kimlik kontrolü yapılarak, internete kontrollü bağlantı verilmektedir. Bu sistem EDUROAM ile bütünleşik olup ULAKNET üzerinden tüm Türkiye ve dünya üniversiteleri ile entegredir. Mevcutta var olan Proxy yanında bünyemizde kurulan YETKİM yapısı ile öğrencilerimiz kampüs dışından online veritabanlarına ulaşma yetkisine sahiptirler.

Üniversitemiz personel ve öğrencilerinin kimlik kartları; ödeme ve kampüs giriş çıkış kontrolleri için kullanılan akıllı kart sistemi Bilgi İşlem Daire Başkanlığı yazılım, ağ ve altyapı çalışmalarındaki teknik desteği ile kullanılmaktadır.

Kurulan wireless kimlik kontrol ve denetim server yazılımı ile üniversitemiz mensubu personel ve öğrencilerimiz üniversitemiz dahilinde ve ulaknet üzerinden ülkemiz genelinde ve daha sonra EduRoam kapsamında tüm dünya üzerinde 35 ülkede üniversitemiz sunucuları üzerinden herhangi bir yere başvurmadan üye kurum ve kuruluşlar üzerinden erişebileceklerdir ve internete bağlanabileceklerdir.

Üniversitemiz hizmet ve bilgilerinin sunulduğu web sayfaları modern, kolay erişilebilir yapısı ile hedef kitlelere dolaşım kolaylığı sağlanmaktadır.

Dışa bağımlılığımız olmadan uzaktan eğitim sistemleri (Moodle+Bigbluebutton) bünyemizde Open Source olarak hizmet vermektedir. Mobil uygulamamız devreye alınarak ilgili mobil platformlarda hizmete sunulmuştur.

3.1 Yazılım ve Bilgisayarlar

Üniversitemizde kullanılan toplam bilgisayar sayısı 8.722 olup mevcut sistem ve yazılımlar aşağıda gösterilmiştir.

Üniversitemizde kullanılan anlık uç sayısı 13.000, 950 adet kablosuz cihaz, ana çıkış hızı 5000 Mbps'tir. Sanal sunucu sayısı üç yüzleri aşmıştır. Yazılım alanında, ihtiyaç olan işletim sistemleri ve otomasyonlar kullanılmaktadır. Mevcut sistem ve yazılımlar aşağıda gösterilmiştir.

ÜNİVERSİTEMİZDE KULLANILAN MEVCUT SİSTEM VE YAZILIMLAR			
Kullanılan Yazılım Programı	Sorumlu Birim Adı	Kullanıcı Birimler	Kullanım Alanları
E-Posta Server Yazılımı	Bilgi İşlem D. Bşk.	Tüm Üniversite	Personel ve öğrenciler için elektronik posta işlemlerinin sunulduğu sistem.
Web Server Yazılımı	Bilgi İşlem D.Bşk.	Tüm Üniversite	Personel ve öğrenciler için web sayfası yayınlama hizmeti sunan sistem.
Proxy Sunucu	Bilgi İşlem D.Bşk.	Tüm Üniversite	Veritabanlarına erişim
Öğrenci İşleri Programı	Bilgi İşlem D.Bşk, Öğrenci İşleri D.Bşk.	Tüm Üniversite	Öğrenci kaydı , ders not vb. işlemler.
Akıllı Kart Sistemleri	Bilgi İşlem D.Bşk, Yemekhane	Tüm Üniversite	Kartlı Geçişler, yemek hizmetleri, kitap ödünç alma işlemleri.
Kütüphane Programı	Bilgi İşlem D.Bşk, Kütüphane D.Bşk.	Tüm Üniversite	Kitapların kayıtlarının tutulması ve katalog taramasının yapılabilmesi.
DNS Sunucu	Bilgi İşlem D.Bşk, Kütüphane D.Bşk.	Tüm Üniversite	DNS hizmeti veren sunucu.
Eduroam Sunucu	Bilgi İşlem D.Bşk, Kütüphane D.Bşk.	Tüm Üniversite	Kablosuz ağ için Radius tabanlı kimlik doğrulama hizmeti veren sunucu
Log sunucu	Bilgi İşlem D.Bşk, Kütüphane D.Bşk.	Tüm Üniversite	Sunucularımıza ait log kayıtlarının tutulması
Lojman Otomasyonu	Bilgi İşlem D.Bşk, Evrak Arşiv İşleri Md.	Evrak Arşiv İşleri Md.	Gelen / Giden evrak kayıt ve dağıtımının yapılması.
Muhasebat	Strateji D.Bşk.	Tüm Birimler	Personel maaşının hesaplanması.
Akademik Personel Programı	Bilgi İşlem D.Bşk, Akademik Özlük İşleri Md.	Akademik Özlük İşleri Md.	Akademik personel özlük bilgileri işlerinin yapılması.
İdari Personel Programı	Bilgi İşlem D.Bşk, İdari Özlük İşleri Md.	İdari Özlük İşleri Md.	İdari personel özlük bilgileri işlerinin yapılması.
Yaz Okulu Ek Ders Ücret Hesabı Programı	Bilgi İşlem D.Bşk, Öğrenci İşleri D.Bşk, Strateji D.Bşk.	Tüm Üniversite	Yaz okulu ek ders ücretlerinin hesaplanması.
Akademik Değerlendirme Kurulu Anket Sistemi	Bilgi İşlem D.Bşk, Eğitim Koordinatörlüğü	Tüm Üniversite	Üniversite personel ve öğrencilerinin memnuniyetini ölçen anket sistemi.
İnternet Bilgi Sistemi	Bilgi İşlem D.Bşk	Tüm Üniversite	Üniversite web sayfası içerik yönetim sistemi.
Mezun Bilgi Sistemi	Bilgi İşlem D.Bşk, Öğrenci İşleri D.Bşk.	Tüm Üniversite	Mezun olan öğrencilerin üniversite ve birimleri ile olan iletişimi sağlayan sistem.
Derslik/Labaratuar Yönetim Programı	Bilgi İşlem D.Bşk, Enformatik	Akademik	Derslik/Labaratuarlara derslerin dağıtılması ve ders saatlerinin takip edilmesi.

E-Bütçe	Strateji Geliştirme Daire Başkanlığı	Tüm Üniversite	Bütçe uygulama,bütçe hazırlık,performans bütçe,personel bilgileri,maaş ve yük hesabı işlemleri
BKMYBS (Bütünleşik Kamu Mali Yönetim Bilişim Sistemi)	Strateji Geliştirme Daire Başkanlığı	Strateji Geliştirme Daire Başkanlığı	Personel işlemleri, bütçe ödemeleri ve muhasebe kayıtları
Bilimsel Araştırma Projeleri Otomasyonu	Bilimsel Araştırma Projeleri	Akademik,Öğrenci	Bilimsel araştırma proje tekliflerinin değerlendirilmesi, kabulü, desteklenmesi, bunlara ilişkin hizmetlerin yürütülmesi.
Elektronik Belge Yönetim Sistemi	Evrak Arşiv İşleri Müdürlüğü	Tüm Üniversite	Elektronik Belge Yönetim Sistemi
Anket Sistemi	Kalite Birimi	Akademisyen, Öğrenci	Öğretim elemanı değerlendirme
Enstitü Otomasyonu	Öğrenci İşleri D.Bşk.	Akademisyen, Öğrenci	Kayıt Sistemleri
YETKİM Sistemi	Bilgi İşlem D.Bşk,	Akademisyen, Öğrenci	Kimlik doğrulama
Proxmox sunucu (14 adet)	Bilgi İşlem D.Bşk,	Tüm Üniversite	Sanallaştırma
Kalite Yönetim Sistemi	Kalite Geliştirme Koordinatörlüğü	Tüm Birimler	Kalite süreçlerinin girişi, izlenmesi
Kısmi Zamanlı Öğrenci Otomasyonu	Sağlık Kültür ve Spor Dai.Bşk.	Tüm Birimler	Online kısmi zamanlı öğrenci alım süreçlerin yönetir
Teknofest Otomasyonu	Teknofest Öğrencileri	Öğrenciler	Teknofest aşamalarını takip eder
İNTORN otomasyonu	Müh.Fak.,NTMYO, Uzay ve Uçak Fakültesi	İlgili birim öğrencileri, danışmanları, intörn ofisi, firmalar	Son dönemde intorn olmaya hak kazanmış öğrenciler ve firmaların kullandığı otomasyondur
Varlık ve Süreç Otomasyonu	Bilgi İşlem D.Bşk	Bilgi İşlem D.Bşk	Rehber ve ISO27001 Kalite Süreçleri
YÖS Otomasyonu	GAUZEM	Aday öğrenciler	Online başvuru , sınav ataması işlemlerini yapar
Moodle LMS	GAUZEM	Tüm öğrenci ve akademisyenler	Uzaktan eğitim içerik yönetimini sağlar
Bigbluebutton	GAUZEM	Tüm öğrenci ve akademisyenler	Uzaktan eğitim canlı ders yönetimini sağlar
Proxmox E-mail Gateway	Bilgi İşlem D.Bşk,	Öğrenci ve personeller	E-mail sunuculara SPAM önleyici olarak destek verir

Tablo 13 Mevcut Sistem ve Yazılımlar

3.2 Kütüphane Kaynakları

Üniversitemiz yerleşke içerisindeki merkezi kütüphanemizin yerleşim alanı 6.910 m², ile kullanıcılarımıza 7/24 hizmet verilmektedir. Kütüphane binasında bir adet konferans salonu, Gaziantep Kültür Müzesi, 6 adet özel çalışma odası ve 5 adet de genel çalışma salonu bulunmaktadır.

2024 yılı içerisinde adet 8.884 kitap ve 661 adet e-kitap bağış ve satın alma yoluyla dermemize katılmıştır. 14 âdeti ULAKBİM/EKUAL aracılığıyla olmak üzere toplam 26 adet veri tabanı 3 adet intihal engelleyen yazılım ve 1 adet keşif aracı, bir adet e-dergi arama motoru ile 78.266 adet e-dergi, 468.001 adet e-kitap, 45.148 adet e-standart ve 3.761.518 adet e-tez kullanıcılarımızın erişimine sunulmaktadır.

2024 yılsonu itibariyle kütüphanemizin koleksiyon sayıları ve kullanıcı istatistikleri aşağıdaki tablolarda verilmiştir.

Kütüphane Kaynakları					
Kitap Türü	2023 Yılı Sonu Yayın Sayısı	2024 Yılı Kütüphaneye Giren Yayın Sayısı			2024 Yılı Aralık ayı Yayın Sayısı
		Toplam	Satın Alınan	Bağış	
Kitap	134.298	8.884	-	8.884	143.182
Ciltlenmiş süreli yayın	24.587	-	-	-	24.587
Elektronik kitap*	357.010	110.991	110.991	-	468.001
Tez	4.316	123	-	123	4.439
DVD-VCD	2.526	-	-	-	2.526
Standart	17.719	-	-	-	17.719
e-Standart	44.921	227	227	-	45.148
Toplam	584.377	120.225	111.218	9.007	705.602

Tablo 14 Kütüphane Kaynakları

Kütüphane Kullanım Verileri				
Kayıtlı kullanıcı	Kayıtlı Kullanıcı Sayısı	Ödünç Alma	İade	Toplam (Ödünç Alma+İade)
Akademik personel	993	888	901	1.789
İdari personel	857	573	579	1.152
Öğrenci	49.972	10.932	10.975	21.907
Toplam	51.822	12.393	12.455	24.848

Tablo 15 Kütüphane Kullanım Verileri

Süreli Yayınlar			
Süreli yayın	Abone	Bağış	Toplam
Basılı	16	7	23
Elektronik	78.266	*	78.266

Tablo 16 Süreli Yayınlar

- Üniversiteler kendi süreli yayınlarını e-dergi olarak dergipark'ta yayınlamaktadır.

3.3 Diğer Bilgi ve Teknolojik Kaynaklar

Hesap Kodu	Dayanıklı Taşınır	Ölçü Birimi	Miktarı
253.01.01	İletişim Haberleşme	ADET	4
253.01.03	Görüntüleme, Bilgi Toplama ve Takip Sistemleri	ADET	8
253.01.99	Diğer Tesis ve Sistemler	ADET	4
253.02.01	Tarım ve Ormancılık Makineleri ve Aletleri	ADET	74
253.02.02	İnşaat Makineleri ve Aletleri	ADET	265
253.02.03	Atölye Makineleri ve Aletleri	ADET	1646
253.02.04	İş Makineleri ve Aletleri	ADET	71
253.02.05	Güç Elektroniği ve Basınçlı Makineler ile Aletleri	ADET	888
253.02.06	Posta Makineleri	ADET	2
253.02.07	Paketleme Makineleri	ADET	10
253.02.08	Etiketleme ve Numaralandırma Makineleri	ADET	85
253.02.09	Ayırma, Sınıflandırma Makineleri	ADET	10

253.02.10	Matbaacılıkta Kullanılan Makine ve Aletler	ADET	315
253.03.01	Yıkama, Temizleme ve Ütüleme Cihaz ve Araçları	ADET	448
253.03.02	Beslenme, Gıda ve Mutfak Cihaz ve Aletleri	ADET	2723
253.03.03	Kurtarma Amaçlı Cihaz ve Aletler	ADET	6
253.03.04	Ölçüm, Tartı, Çizim Cihazları ve Aletleri	ADET	2537
253.03.05	Tıbbi ve Biyolojik Amaçlı Kullanılan Cihazlar ve Aletler	ADET	6390
253.03.06	Araştırma ve Üretim Amaçlı Cihazları ve Aletleri	ADET	2961
253.03.07	Müzik Aletleri ve Aksesuarları	ADET	573
253.03.08	Spor Amaçlı Kullanılan Cihaz ve Aletler	ADET	78
254.01.01	Otomobiller	ADET	12
254.01.02	Yolcu Taşıma Araçları	ADET	12
254.01.03	Yük Taşıma Araçları	ADET	1
254.01.04	Arazi Taşıtları	ADET	5
254.01.05	Özel Amaçlı Taşıtlar	ADET	12
254.01.06	Mopet ve Motorsikletler	ADET	1
254.01.07	Motorsuz Kara Araçları	ADET	356
254.03.01	Motorlu Hava Taşıtları	ADET	4
254.03.02	Motorsuz Hava Taşıtları	ADET	1
255.01.01	Döşeme Demirbaşları	ADET	2909
255.01.02	Temsil ve Tören Demirbaşları	ADET	4716
255.01.03	Koruyucu Giysi ve Malzemeler	ADET	479
255.01.04	Seyahat, Muhafaza ve Taşıma Amaçlı Demirbaş Niteliğindeki Ta	ADET	344
255.01.05	Hastanede Kullanılan Demirbaş Niteliğindeki Taşınırlar	ADET	5862
255.02.01	Bilgisayarlar ve Sunucular	ADET	8722
255.02.02	Bilgisayar Çevre Birimleri	ADET	4889
255.02.03	Tekstir ve Çoğaltma Makineleri	ADET	195
255.02.04	Haberleşme Cihazları	ADET	6110
255.02.05	Ses, Görüntü ve Sunum Cihazları	ADET	5637
255.02.06	Aydınlatma Cihazları	ADET	416
255.02.99	Diğer Büro Makineleri ve Aletleri	ADET	1688
255.03.01	Büro Mobilyaları	ADET	68514
255.03.02	Misafirhane, Konaklama ve Barınma Amaçlı Mobilyalar	ADET	1548
255.03.03	Kafeterya ve Yemekhane Mobilyaları	ADET	1799
255.03.04	Bebek ve Çocuk Mobilyası ve Aksesuarları	ADET	4
255.03.05	Seminer ve Sunum Amaçlı Ürünler	ADET	1179
255.04.01	Yemek Hazırlama Ekipmanları	ADET	391
255.06.01	Etnografik Eserler	ADET	363
255.06.04	Güzel Sanat Eserleri	ADET	53
255.06.05	Kitap, Belge, El Yazmaları ve Nadir Eserler	ADET	20
255.07.01	Kütüphane Mobilyaları	ADET	357
255.07.02	Basılı Yayınlar (Demirbaş)	ADET	116505
255.07.03	Görsel ve İşitsel Kaynaklar	ADET	2181
255.08.01	Eğitim Mobilyaları ve Donanımları	ADET	19590
255.08.02	Öğrenmeyi Kolaylaştırıcı Ekipmanlar	ADET	4421
255.08.03	Derslik Süslemeleri	ADET	5
255.08.04	Okul Bahçesi ve Oyun Demirbaşları	ADET	2
255.09.01	Doğa Sporlarında Kullanılan Demirbaşlar	ADET	318
255.09.02	Salon Sporlarında Kullanılan Demirbaşlar	ADET	612
255.09.03	Saha Sporlarında Kullanılan Demirbaşlar	ADET	104
255.09.99	Diğer Spor Amaçlı Kullanılan Demirbaşlar (Kronometreler)	ADET	75
255.10.01	Güvenlik ve Korunma Amaçlı Araçlar	ADET	146
255.10.02	Kontrol ve Güvenlik Sistemleri	ADET	1761
255.10.03	Yangın Söndürme ve Tedbir Cihaz ve Araçları	ADET	1182
255.11.01	Vitrinde Sergilenen Eşyaları	ADET	263

255.11.02	Duvarda Sergilenen Süs Eşyaları	ADET	175
255.11.03	Masa ve Sehpalarda Sergilenen Süs Eşyaları	ADET	3
255.12.01	Yemek, Servis ve Çatal Bıçak Takımları	ADET	1
255.99.01	Seyyar Kulübe, Kabin, Büfe, Sandık ve Kafesler	ADET	12
255.99.02	Seyyar Tanklar ve Tüpler	ADET	34
255.99.03	Sergileme ve Tanıtım Amaçlı Taşınır	ADET	94

Tablo 17 Diğer Bilgi ve Teknolojik Kaynaklar

4. İNSAN KAYNAKLARI

Bir kurumdan beklenen verimin elde edilmesini belirleyen temel faktörlerin başında kurumda çalışanlar gelmektedir. Bu sebeple insan kaynakları kurumun başarısını etkileyen en önemli faktörlerden biridir. Kurum amaç ve hedeflerine ulaşmak için insan kaynakları planlamasını çok iyi yapmak zorundadır, çünkü belirlediği amaç ve hedeflere kaliteli insan gücüyle ulaşacaktır. Üniversitemiz insan kaynakları yönetimine büyük önem vermektedir. Bu kapsamda kurumumuz önümüzdeki yıllarda hangi alanda ne kadar elemana ihtiyaç duyulduğunu belirleyerek, planlamasını buna göre yapmakta ve gelecek olan personellere yönelik eğitim programları hazırlamaktadır. Hizmet içi eğitimleri sürekli kılarak personelin performansını artırmak, sunulan hizmetlerin kalitesini ve sürekliliğini artırmak, iş analizlerine dayalı insan gücü planlamasını yapmak ve birimlerin ihtiyaçlarının tespit edilerek insan kaynakları planlamasının buna göre yapılmasını sağlamak temel felsefemizdir.

Bu bilgiler ışığında Gaziantep Üniversitesinin toplam 5.423 çalışanı bulunmaktadır. Bunların 1.607'si akademik, 1.594'ü ise idari personeldir. İdari personelin 525'i sözleşmeli personel olup büyük bir kısmı Şahinbey Araştırma ve Uygulama Hastanesinde görev yapmaktadır. Ayrıca üniversitemizin 1.697 adet daimi işçi kadrosunda personelimiz bulunmaktadır. Üniversitemiz personel sayılarını gösteren tablolar aşağıda yer almıştır.

4.1. Akademik Personel

Yönetimimizin benimsemiş olduğu adalet ilkesinden hareketle kadro tahsisinde öğretim üyeleri arasında ayrımcılık yapılmaması ve doçentlik, profesörlük kadrolarının ilanının mümkün olan en kısa sürede gerçekleştirilmesi hedefi doğrultusunda 2024 yılında akademisyen kadromuzda ciddi bir gelişme sağlanmış olup yıl sonu itibarıyla 1.607 sayısına ulaşmıştır. Bu kapsamda kadroların doluluk oranına göre akademik personel sayımız aşağıda gösterilmiştir.

Akademik Personel Sayısı				
Unvan	Kadroların Doluluk Oranına Göre			Kadroların İstihdam Şekline Göre
	Dolu	Boş	Toplam	Tam Zamanlı
Profesör	303	76	379	303
Doçent	186	94	280	186
Dr. Öğretim Üyesi	338	112	450	338
Öğretim Görevlisi	338	70	408	338
Araştırma Görevlisi	442	240	682	442
Toplam	1607	592	2199	1607

Tablo 18 Akademik Personel Sayısı

4.2. Yabancı Uyruklu Öğretim Elemanları

Üniversitemizin uluslararası alanda tanınırlığını artırmaya yönelik yapılan girişimlerle üniversitemize yabancı öğretim elemanları teminine çalışılmaktadır. Bu kapsamda aşağıda geldiği ülkeler, çalıştığı bölümler ve ünvanları sayılan 55 tane yabancı uyruklu öğretim elemanımız bulunmaktadır.

Yabancı Uyruklu Öğretim Elemanları Sayısı			
Unvan	Geldiği Ülke	Çalıştığı Bölüm	Kişi Sayısı
Profesör	Suriye	Müh. Fak	1
Doçent	Suriye	El- Bap – İlahiyat-Afrin Eğitim fak.	4
Dr. Öğretim Üyesi	Suriye, Tayvan, Bangladeş, Mısır, İran, Kırgızistan-Anguilla	İktisadi İBF Fen Edb. Fak. Tıp Fk. G. Eğitim fak. Elbab	32
Öğretim Görevlisi	Çin, Romanya, Suriye	Ceraplus – Azez- Afrin -Yb. Dil., İlahiyat	18
Toplam			55

Tablo 19 Yabancı Uyruklu Öğretim Elemanları Sayısı

4.3. Üniversitemiz Tarafından Diğer Üniv. Görevlendirilen Akademik Personel

Üniversitemiz tarafından diğer üniversitelerde görevlendirilen araştırma görevlilerinin; ünvan, bağlı olduğu bölüm ve görevlendirildiği üniversiteler aşağıdaki tabloda gösterilmiştir.

Üniversitemiz Tarafından Diğer Üniversitelerde Görevlendirilen Akademik Personel Sayısı			
Unvan	Bağlı Olduğu Bölüm	Görevlendirildiği Üniversite	Kişi Sayısı
Profesör	Tıp Fakültesi GZP. Eğitim Fak.	Gantep İslami Bilimler Ünver. Ankara Ünver.-Marmar Üniv. 19 Mayıs Üni. Gülhane Üniv.	5
Toplam			5

Tablo 20 Üniversitemiz Tarafından Diğer Üniversitelerde Görevlendirilen Akademik Personel Sayısı

4.4. Diğer Üniversitelerden Üniversitemizde Görevlendirilen Akademik Personel

Diğer üniversitelerden Üniversitemizde görevlendirilen 4 öğretim elemanının; ünvan, çalıştığı bölüm ve geldiği üniversiteler aşağıdaki tabloda gösterilmiştir.

Diğer Üniversitelerden Üniversitemizde Görevlendirilen Akademik Personel Sayısı			
Unvan	Çalıştığı Bölüm	Geldiği Üniversite	Kişi Sayısı
Profesör	Rektörlük.	İstanbul Üniversitesi	1

Doçent Dr.	Gaziantep Üniv. Spor Bilim. Fak.	Düzce Üniversitesi	1
Dr. Öğretim Üyesi	Fen Edebiyat Fak. Ve İİBF.	Adıyaman ve Gümüşhane Üniversiteleri	2
Toplam			4

Tablo 21 Diğer Üniversitelerden Üniversitemizde Görevlendirilen Akademik Personel Sayısı

4.5.Sözleşmeli Akademik Personel

Üniversitemizdeki sözleşmeli akademik personelin sayıları ve dağılım oranları aşağıdaki tabloda belirtilmiştir.

Sözleşmeli Akademik Personel Sayısı			
Ünvan	Kişi Sayısı		
	Kadın	Erkek	Toplam
Sanatçı Öğretim Elemanı	-	4	4
Toplam	-	4	4

Tablo 22 Sözleşmeli Akademik Personel Sayısı

4.6. Akademik Personelin Yaş İtibariyle Dağılımı

Akademik personelin yaş itibariyle dağılımı aşağıdaki tabloda gösterilmiştir. Yaş dağılımına göre akademik personel durumuna bakıldığında genç akademik personel sayısının daha fazla olduğu görülecektir.

Akademik Personelin Yaş İtibariyle Dağılımı						
	26 Yaş ve Altı	23–30 Yaş	31–35 Yaş	36–40 Yaş	41–50 Yaş	51 Yaş Üzeri
Kişi Sayısı	0	237	220	277	544	329
Yüzde	0	14,75	13,69	17,24	33,85	20,47

Tablo 23 Akademik Personelin Yaş İtibariyle Dağılımı

4.7. İdari Personel

Üniversitemizin son yıllarda hem fiziki hem de öğrenci sayısı olarak büyümesine paralel olarak idari personel sayımızda da önemli bir artış olmuştur. İdari personelin 525'i sözleşmeli personel olup büyük bir kısmı Şahinbey Araştırma ve Uygulama Hastanesinde görev yapmaktadır.

İdari Personel Sayısı (Kadroların Doluluk Oranına Göre)			
İdari Kadro	Dolu	Boş	Toplam
Genel İdari Hizmetler Sınıfı	417	230	647
Sağlık Hizmetleri Sınıfı	890	411	1301
Teknik Hizmetler Sınıfı	144	65	209
Avukatlık Hizmetleri Sınıfı	5	3	8
Din Hizmetleri Sınıfı	1	-	1
Yardımcı Hizmetli Sınıfı	137	127	264
Toplam	1594	886	2430

Tablo 24 İdari Personel Sayısı

4.8. İdari Personelin Hizmet Süresine Göre Dağılımı

İdari Personelin Hizmet Süresine Göre Dağılımı							
	1-3 yıl	4-6 yıl	7-10 yıl	11-15 Yıl	16-20 Yıl	21 Yıl Üzeri	Toplam
Kişi Sayısı	230	201	190	286	237	450	1594
Yüzde	14,43	12,61	11,92	17,94	14,87	28,23	100

Tablo 25 İdari Personelin Hizmet Süresine Göre Dağılımı

İdari personelin hizmet süresine göre dağılımı tablosu incelendiğinde idari personel sayısının önemli bir kısmının 1-3 yıl ve 21 yıl üzeri hizmeti olduğu görülecektir.

4.9. İdari Personelin Eğitim Durumu

İdari personelimizin eğitim durumu önceki yıllarla karşılaştırıldığında lisans mezunlarının toplam içindeki oranı sürekli bir artış göstermiştir.

İdari Personelin Eğitim Durumu						
	İlköğretim	Lise	Ön Lisans	Lisans	Y.L. ve Dokt.	Toplam
Kişi Sayısı	24	204	256	957	153	1594
Yüzde	1,51	12,80	16,06	60,04	9,60	100

Tablo 26 İdari Personelin Eğitim Durumu

4.10. İdari Personelin Yaş İtibariyle Dağılımı

İdari personelimizin yaş itibariyle dağılımı incelendiğinde 41-50 yaş arası personel sayısının fazlalığı görülecektir.

İdari Personelin Yaş İtibariyle Dağılımı							
	23 Yaş Ve Altı	23-30 Yaş	31-35 Yaş	36-40 Yaş	41-50 Yaş	51 Yaş Üzeri	Toplam
Kişi Sayısı	19	353	241	253	416	312	19
Yüzde	1,19	22,15	15,12	15,87	26,10	19,57	1,19

Tablo 27 İdari Personelin Yaş İtibariyle Dağılımı

4.11. Sözleşmeli Personel (4/B)

Sözleşmeli personel sayısının büyük bir kısmı Şahinbey Araştırma ve Uygulama Hastanesinde görev yapmaktadır.

Sözleşmeli Personel (4/B) Sayısı	
Ünvan	Kişi Sayısı
Sözleşmeli Personel (4/B)	525
Toplam	525

Tablo 28 Sözleşmeli Personel (4/B) Sayısı

4.12. Daimi İşçi Personel

Daimi İşçi Personel Sayısı			
	Dolu	Boş	Toplam
Kişi Sayısı	1697	-	1697

Tablo 29 Daimi İşçi Personel Sayısı

4.13. Daimi İşçi Personelin Hizmet Süresine Göre Dağılımı

Daimi İşçi Personelin Hizmet Süresine Göre Dağılımı							
	1-3 yıl	4-6 yıl	7-10 yıl	11-15 yıl	16-20 yıl	21 yıl üzeri	Toplam
Kişi Sayısı	-	100	350	650	397	200	1697
Yüzde	-	5,89	20,62	38,30	23,39	11,79	100

Tablo 30 Daimi İşçi Personelin Yaş Hizmet Süresine Göre Dağılımı

4.14. Daimi İşçi Personelin Yaş İtibariyle Dağılımı

Daimi İşçi Personelin Yaş İtibariyle Dağılımı							
	23 Yaş Ve Altı	23-30 Yaş	31-35 Yaş	36-40 Yaş	41-50 Yaş	51 Yaş Üzeri	Toplam
Kişi Sayısı		200	650	397	350	100	1697
Yüzde		11,79	38,30	23,39	20,62	5,89	100

Tablo 31 Daimi İşçi Personelin Yaş İtibariyle Dağılımı

5. SUNULAN HİZMETLER

5.1.Eğitim Hizmetler

Üniversitenin ürettiği bilgiyi toplumla paylaşarak, toplumun gelişimine öncülük etmek ve geleceğe kalıcı değerlere bırakmak gibi bir görevi de vardır. Bu itibarla da üniversiteyle toplumun sosyal, eğitim, estetik, sanat, kültür ve endüstri alanlarında ara yüzü genişletilerek işbirlikleri ve sıcak temaslar sağlanmalıdır. Bu düşünceden hareketle uygulamaya konulan “Toplumsal Duyarlılık Projeleri” dersi Türkiye’de devlet üniversitelerinde bir ilktir ve bu program her öğrencinin zorunlu olarak aldığı bir derstir. Bu ders ile öğrencilerimize; hem insana dair, topluma dair bir duyarlılık aşılanmakta hem de toplumun her katmanına, her kesimine yönelik konular tespit edilerek, gerek Valilik, Belediyeler, Odalar, Kaymakamlıklar gibi kamu kurumlarıyla, gerekse Sivil Toplum Kuruluşlarıyla yakın işbirliği içerisinde toplumsal duyarlılık projeleri gerçekleştirilmektedir. Ayrıca; kültür sanat konularındaki toplumla olan işbirliklerimizin yanı sıra bulunduğumuz bölgenin eğitim sorunlarına da sahip çıkarak, bu konuda çalıştaylar ve özgün projeler gerçekleştirilmektedir.

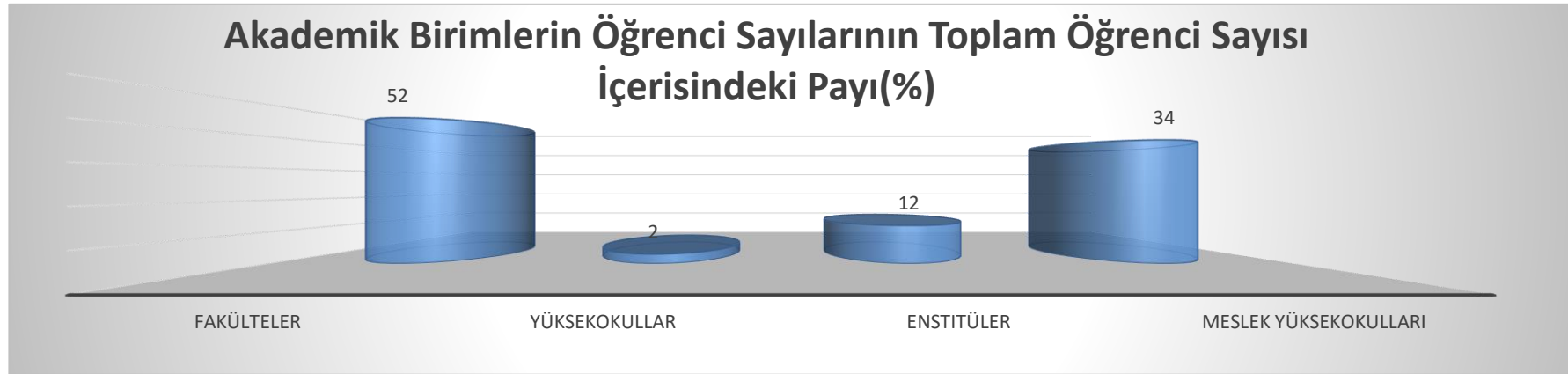
Yükseköğretim Kurumlarında intörn uygulaması tıp fakültesine has bir uygulama iken ilk defa Üniversitemizin 2012 yılında mühendislik fakültesi 8. Dönem öğrencilerine sahada intörn öğrenci uygulamasına başlanmış olup, 2024 yılında 1983 öğrenci ile uygulama başarı ile devam etmektedir.

Çağdaş bilimin tüm bilgi ve tekniğinin öğrencilerine aktarılmasını sağlayan bir anlayış içerisinde ön lisans, lisans, yüksek lisans, doktora eğitimi ve öğretimi hizmeti veren Üniversitemiz, bir sanayi merkezi olan ilimizde sanayinin gelişmesi için Üniversite-sanayi işbirliği anlayışı çerçevesinde sanayi kuruluşlarına da rehberlik etmektedir. 2024 yılı sonu itibariyle fakültelerde 27.826, yüksekokullarda 412, meslek yüksekokullarında 18.121, enstitülerde ise 6.437 öğrenci eğitim görmekte olup toplam öğrenci sayısı 52.796’dır.

ÖĞRENCİ SAYILARI													
Birim Adı	1.Öğretim			2.Öğretim			Uzaktan Eğitim			Toplam		Genel Toplam	
	K	E	Top.	K	E	Top.	K	E	Top.	K	E		
Fakülteler	Mühendislik Fakültesi	2.097	883	2.980	1.290	282	1.572	0	0	0	3.387	1.165	4.552
	Tıp Fakültesi	1.029	1.048	2.077	0	0	0	0	0	0	1.029	1.048	2.077
	Fen Edebiyat Fakültesi	1.433	1.867	3.300	83	44	127	0	0	0	1.516	1.911	3.427
	İ.İ.B.F	1.433	1.199	2.632	85	24	109	0	0	0	1.518	1.223	2.741
	Gaziantep Eğitim Fakültesi	578	1.276	1.854	0	0	0	0	0	0	578	1.276	1.854
	Diş Hekimliği Fakültesi	393	443	836	0	0	0	0	0	0	393	443	836
	Mimarlık Fakültesi	345	522	867	0	0	0	0	0	0	344	522	867
	İslahiye İ.İ.B.F.	204	223	427	0	0	0	0	0	0	204	223	427
	Güzel Sanatlar Fakültesi	423	487	910	0	0	0	0	0	0	423	487	910
	Sağlık Bilimleri F.	417	1.418	1.835	0	0	0	0	0	0	417	1.418	1.835
	Nizip Eğitim Fakültesi	313	706	1.019	0	0	0	0	0	0	313	706	1.019
	Hukuk Fakültesi	548	611	1.159	0	0	0	0	0	0	549	611	1.159
	İlahiyat Fakültesi	346	734	1.080	153	233	386	0	0	0	499	967	1.466
	İletişim Fakültesi	478	498	976	0	0	0	0	0	0	478	498	976
	Havacılık ve Uzay Bil.Fak.	410	326	736	0	0	0	0	0	0	410	326	736
	Spor Bilimleri Fakültesi	344	261	605	0	0	0	0	0	0	344	261	605
	Turizm Fakültesi	166	260	426	0	0	0	0	0	0	166	260	426
	Afrin Eğitim Fakültesi	317	535	852	0	0	0	0	0	0	317	535	852
	Azez İslami İlimler Fakültesi	274	141	415	0	0	0	0	0	0	274	141	415
	EL-BAB İktisadi ve İdari Bil.Fak.	523	123	646	0	0	0	0	0	0	523	123	646
Toplam	12.071	13561	25.632	1.611	583	2.194	0	0	0	13.682	14.144	27.826	
Yüksekokullar	Beden Eğitimi Spor Yüksekokulu	34	8	42	3	0	3	0	0	0	37	8	45
	Türk Musiki Devlet Konservatuvarı	156	195	351	7	9	16	0	0	0	163	204	367
Toplam	190	203	393	10	9	19	0	0	0	200	212	412	
Enstitüler	Eğitim Bilimleri Enstitüsü	261	410	671	268	353	621	100	183	283	629	946	1.575
	Fen Bilimler Enstitüsü	600	449	1.049	63	31	94	45	15	60	708	495	1.203

	Sağlık Bilimler Enstitüsü	133	201	334	48	20	68	0	0	0	181	221	402
	Sosyal Bilimler Enstitüsü	906	797	1.703	630	265	895	211	71	282	1.747	1.133	2.880
	Göç Enstitüsü	61	113	174	98	105	203	0	0	0	159	218	377
	Toplam	1961	1970	3931	1107	774	1881	356	269	625	3424	3013	6.437
Meslek Yüksekokulları	Teknik Bilimler MYO	1.329	316	1.645	578	96	674	0	0	0	1.907	412	2.319
	Sosyal Bilimler MYO	1.301	1.433	2.734	31	11	42	216	507	723	1.548	1.951	3.499
	Sağlık Hizmet. MYO	769	1.512	2.281	0	2	2	0	0	0	769	1.514	2.283
	Naci Topcuoğlu MYO	1.927	1.313	3.240	0	0	0	0	0	0	1.927	1.313	3.240
	Nizip MYO	724	784	1.508	0	0	0	0	0	0	724	784	1.508
	Nurdağı MYO	84	72	156	0	0	0	0	0	0	84	72	156
	Oğuzeli MYO	972	795	1.767	1	1	2	0	0	0	973	796	1.769
	Turizm Ve Otelcilik MYO	578	459	1.037	9	1	10	0	0	0	587	460	1.047
	İslahiye MYO	545	452	997	0	0	0	0	0	0	545	452	997
	Araban MYO	128	258	386	0	0	0	0	0	0	128	258	386
	Cerablus MYO	624	293	917	0	0	0	0	0	0	624	293	917
		Toplam	8.981	7687	16.668	619	111	730	216	507	723	9.816	8305
	Genel Toplam	23.203	23.421	46.624	3.347	1.477	4.824	572	776	1.348	27.122	25.674	52.796

Tablo 32 Öğrenci Sayıları



Yabancı Dil Eğitimi Gören Hazırlık Sınıfı Öğrenci Sayıları										
Birim Adı	1.Öğretim			2.Öğretim			1.ve 2.Öğr. Toplamı			
	K	E	Top.	K	E	Top.	K	E	Top.	
Fakülteler	Mühendislik Fakültesi	530	207	737	0	0	0	530	207	737
	Tıp Fakültesi	28	13	41	0	0	0	28	13	41
	Fen Edebiyat Fakültesi	39	108	147	0	0	0	39	108	147
	İkt. İdr..Bil.Fakültesi	14	13	27	0	0	0	14	13	27
	Gaziantep Eğitim Fakültesi	7	22	29	0	0	0	7	22	29
	Mimarlık Fakültesi	96	134	230	0	0	0	96	134	230
	İlahiyat Fakültesi	150	230	380	0	0	0	150	230	380
	Havacılık ve Uz.Bil.Fak.	91	111	202	0	0	0	91	111	202
Toplam	955	838	1793	0	0	0	955	838	1.793	

Tablo 33 Yabancı Dil Eğitimi Gören Hazırlık Sınıfı Öğrenci Sayıları

Üniversitemiz de bazı fakültelerimizin eğitimi dili İngilizce olup diğer fakülte ve yüksekokullarımızda zorunlu ve isteğe bağlı İngilizce hazırlık sınıfı bulunmaktadır. Ayrıca İlahiyat Fakültesi öğrencilerine zorunlu Arapça hazırlık sınıfı eğitimi verilmektedir. Yüksek Öğretim Kurulu Başkanlığının kararı ile Suriye ve Filistin uyruklu öğrenciler için Fakülte ve Yüksekokullarımızda lisans ve önlisans Arapça eğitim veren programlar açılmıştır.



Öğrenci Kontenjanları Ve Doluluk Oranı					
Birim Adı		ÖSYS Kontenjanı	LYS-YGS Sonucu Yerleşen	Boş Kalan	Doluluk Oranı (%)
Fakülteler	Mühendislik Fakültesi	548	511	37	93,24
	Tıp Fakültesi	295	295	0	100
	Diş Hekimliği Fakültesi	128	128	0	100
	Mimarlık Fakültesi	154	144	10	93,50
	Fen Edebiyat Fakültesi	458	456	2	99,50
	İktisadi ve İdari Bilimler Fakültesi	470	470	0	100
	Gaziantep Eğitim Fakültesi	331	331	0	100
	Sağlık Bilimleri Fakültesi	458	458	0	100
	Güzel Sanatlar Fakültesi	85	85	0	100
	İslahiye İktisadi ve İdari Bilimler Fakültesi	180	180	0	100
	İlahiyat Fakültesi	192	192	0	100
	Hukuk Fakültesi	243	243	0	100
	İletişim Fakültesi	196	196	0	100
	Havacılık ve Uzay Bil. Fak.	141	141	0	100
	Nizip Eğitim Fakültesi	260	229	31	88,07
	Spor Bilimleri Fakültesi	125	122	3	97,6
	Turizm Fakültesi	85	85	0	100
Yüksekokullar	T.M.D.K	95	95	0	100
Meslek Yüksekokulları	Sosyal Bilimler MYO.	1.068	1.068	0	100
	Teknik Bilimler MYO.	120	120	0	100
	Turizm Otel.MYO.	328	328	0	100
	Naci Topçuoğlu Meslek Yüksekokulu	1.362	1.360	0	99,85
	Sağlık Hizmetleri Meslek Yüksekokulu	721	721	0	100
	Nizip Meslek Yüksekokulu	568	568	0	100
	Oğuzeli Meslek Yüksekokulu	669	669	0	100
	İslahiye Meslek Yüksekokulu	486	486	0	100
	Nurdağı M.Y.O.	80	80	0	100
	Araban Meslek Yüksekokulu	186	186	0	100
	Cerablus Meslek Yüksekokulu				
Toplam		10.032	9.947	83	98,99

Tablo 34 Öğrenci Kontenjanları Ve Doluluk Oranı

Enstitülerdeki Yüksek Lisans (Tezli/ Tezsiz) ve Doktora Programı Öğrenci Sayıları					
Birim Adı	Yüksek Lisans		Doktora Yapan Sayısı	Toplam	
	Tezli	Tezsiz			
Enstitüler	Fen Bilimleri Enstitüsü	818	164	289	1271
	Sosyal Bilimler Enstitüsü	1535	1056	290	2881
	Eğitim Bilimler Enstitüsü	578	887	92	1557
	Sağlık Bilimleri Enstitüsü	276		148	424
	Göç Enstitüsü	245	16	26	287
Toplam		3452	2123	845	6420

Tablo 35 Enstitülerdeki Yüksek Lisans ve Doktora Programı Öğrenci Sayıları

Yabancı Uyruklu Öğrencilerin Sayısı ve Bölümleri		
Birimin Adı	Fakülte/Y.Okul/Enstitü Adı	Toplam
Fakülteler	Mühendislik Fakültesi	737
	Tıp Fakültesi	41
	Diş Hekimliği Fakültesi	187
	Fen Edebiyat Fakültesi	147
	İktisadi ve İdari Bilimler Fakültesi	27
	Sağlık Bilimleri Fakültesi	247
	Gaziantep Eğitim Fakültesi	29
	Güzel Sanatlar Fakültesi	49
	Hukuk Fakültesi	68
	İlahiyat Fakültesi	380
	İletişim Fakültesi	43
	İslahiye İ.İ.B.F.	2
	Mimarlık Fakültesi	230
	Havacılık ve Uzay Bilimleri Fak.	202
	Nizip Eğitim Fakültesi	39
	Spor Bilimleri Fak.	2
	Azez İslami İlimler Fak.	415
	Afrin Eğitim Fakültesi	780
	El-Bab İ.İ.B.F.	615
	Turizm Fakültesi	22
Toplam		4.262
Yüksekokullar	Türk Musiki Devlet Konservatuarı Temel Bil.	0
Toplam		0
Enstitüler	Fen Bilimleri Enstitüsü	197
	Eğitim Bilimleri Enstitüsü	31
	Sosyal Bilimleri Enstitüsü	205
	Sağlık Bilimleri Enstitüsü	3
	Göç Enstitüsü	53
Toplam		489
Meslek Yüksekokulları	Sosyal Bilimler MYO	316
	Teknik Bilimler MYO	67
	Sağlık Hizmetleri MYO	356
	Turizm ve Otelcilik MYO	42
	Nizip MYO	0
	Naci Topçuoğlu MYO	144
	Cerablus MYO.	917
	Oğuzeli MYO	51
Toplam		1.893
Genel Toplam		6.644

Tablo 36 Yabancı Uyruklu Öğrencilerin Sayısı Ve Bölümleri

Üniversitemizde yabancı uyruklu öğrenci alınması hususuna özel önem verilmiş ve yıllar içerisinde bu öğrencilerin sayıları hızla artış göstermiştir. Bugün ülkemizde en çok yabancı öğrenci alan üniversitelerden biri olarak 6.644 yabancı uyruklu öğrenci sayısına ulaşmıştır.

5.2.Sağlık Hizmetleri



Gaziantep Üniversitesi Şahinbey Araştırma ve Uygulama Hastanesi;

Gaziantep Üniversitesi Şahinbey Araştırma ve Uygulama Hastanesi 1989 yılında kurulmuştur. Kolektepe’de poliklinik hizmeti, Kozanlı binasında da 60 yatakla tedavi hizmetleri vermeye başlayan hastanemiz 2000 yılından bu yana bugünkü yerinde, Sağlık Bakanlığı tescilli yatak sayısı 1238'e ulaşmış üçüncü basamak bir hastane olarak sağlık hizmet vermeye devam etmektedir.

Gaziantep Üniversitesi Şahinbey Araştırma ve Uygulama Hastanesi bünyesinde 110 poliklinik, 44 klinik, Diyaliz Ünitesi, Merkezi Sterilizasyon Ünitesi, Merkez Laboratuvarı, Kan Bankası, Dahili ve Cerrahi Yoğun Bakım Üniteleri, Doku Tiplendirme Laboratuvarı, Genetik ve Hücre Kültür Laboratuvarı, Androloji ve İnfertilite Laboratuvarı, Terapötik Aferez Ünitesi, Endoskopi Ünitesi, Podoloji (Ayak Bakım Merkezi) Ünitesi, TRSM (Toplum Ruh Sağlığı Merkezi), AMATEM (Psikiyatri Amatem Polikliniği), Nükleer Tıp Ünitesi, Fizik Tedavi Ünitesi, Nöroloji İnme Merkezi, Palyatif Bakım Merkezi, Erişkin Kemik İliği Nakil Merkezi, Pediatrik Kemik İliği Nakil Merkezi, Radyoterapi-Kemoterapi hizmetleri verilmektedir.

Hastanede, her klinik içinde özel suit odalar mevcut olup; toplam 177 suit, 10 vip oda vardır. Özel klinik, bina ve hasta odalarının yapımı ve dizaynı, konusunda uzman ekiplerin çalışmalarıyla oluşturulmuştur. Böylelikle bölgede modern hastanecilik anlayışına uygun, hizmet standardı yüksek bir hastane konumuna gelmiştir. Açıldığı günden itibaren sağlıkta güvenin adresi olmayı temel ilke kabul eden Şahinbey Araştırma ve Uygulama Hastanesi, hizmet çitasını her geçen gün biraz daha yükseltmektedir.



248 Kişilik olan konferans salonu (oditoryum) en son teknoloji ile donatılmış simultane çeviri hizmeti sunabilecek konuma getirilmiştir. Ulusal ve Uluslar arası tüm bilimsel etkinlik, panel, konferans ve toplantılara hizmet sunabilecek kapasitededir. Şehrimizde böylesi bir teknoloji ile donatılmış tek konferans salonu olma özelliğindedir. Ayrıca,

Konferans salonu dışında 7 Adet seminer salonu ve dersane akademik olarak hizmet vermektedir.

Hastane içinde belirli noktalara yerleştirilen kameralar sayesinde oditoryuma görüntü aktarabilmektedir. Konferans, seminer ve paneller görüntülenerek arşivlendirilmesi yapılmaktadır. Ayrıca Yoğun bakım ve Ameliyathanede de mevcut olan kamera sistemi ile oditoryuma görüntü ve ses aktarımı yapılmakta, bu sistem sayesinde konferans esnasında canlı olarak ameliyatın izlenilmesini ve ameliyatı yapan doktora soru sorulabilmesini mümkün kılmaktadır. Bununla birlikte Konferans ve ameliyat görüntüleri canlı olarak internet aracılığıyla yayınlanabilmektedir.

Gaziantep Üniversitesi Çocuk Hastalıkları Ek Binası



Gaziantep Üniversitesi Çocuk Hastanesi'nin 248 yatak kapasitesine sahip olan ek binasında 27 yatak kapasiteli çocuk yoğun bakım ünitesi, 45 yatak kapasiteli yeni doğan yoğun bakım ünitesi, 9 yatak kapasiteli kemik iliği nakil yatağı bulunmaktadır. Hematoloji, Anjiyo, Endoskopi, Diyaliz, Onkoloji, İmmünoloji, Çocuk Cerrahi ve Acil bölümleri dahil olmak üzere bir çok bilim dalı yer almaktadır.

Gün Hastanesi



Gaziantep Üniversitesi Şahinbey Araştırma ve Uygulama Hastanesi bünyesinde bulunan Gün Hastanesi; gününbirlik tedavi edilebilecek hastaların daha hızlı ve seri bir şekilde işlemlerinin yapılmasını sağlamak amaçlı kurulan gün hastanesi de bölgede ilk olma özelliği taşımaktadır. Kendi içinde ameliyathaneleri ve konforlu klinik imkanları mevcuttur.

Acil serviste öğretim üyeleri, Acil tıp ve pediatri araştırma görevlileri, hemşire, hastabakıcı ve temizlik personelleri ile 24 saat kesintisiz hizmet verilmektedir. Acil serviste Erişkin Acil ve Çocuk Acil olarak iki bölümde hizmet sunulmaktadır.

Acil serviste, akut bir sağlık sorunu ile başvuran



hastaların değerlendirme ve gerekli tedavileri sağlanmaktadır. Amaç, acil servise başvuran hastaları değerlendirme, tanı koyma, tedavisini düzenleme ve sonuçlandırmadır.

Onkoloji Hastanesi:



dönüştürülerek hizmete açılmıştır

Konusunda uzman hekimlerimiz tarafından muayeneleri yapılan hastalarımızın mümkün olan en çok yararı elde edebilecekleri tedavi süreci belirlenmektedir. Hastaların tanı tedavi sürecinin hızlı olabilmesi amacıyla bünyesinde laboratuvarı hizmeti veren hastanemiz sadece Gaziantep ve çevre illere değil komşu ülkelerden gelen hastalarında umut ışığı olmuştur. 2024 yılında tedavi gören hasta sayısı 30.686 gibi küçümsenmeyecek bir rakama ulaşmıştır. Yine 2016 yılında Onkoloji Hastanesi bahçesinde açılan "Nevin Eruslu Palyatif Bakım ve Umut Evi" de 36 yatak kapasitesi ile hizmet vermektedir.



Diyaliz ünitesi



Diyaliz ünitesinde, hastalara her çeşit hemodiyaliz (Bicarbonat, Periton Diyalizi, Hemodiyafiltrasyon) tedavileri uygulanmakta, bunun yanında Arterio-Venöz fistül ameliyatları, diyaliz kateteri, periton diyalizi kateteri takılma işlemleri yapılabilmektedir. Ayrıca laboratuvar ve poliklinik hizmetleri verilerek gerek yurt içi gerekse yurt dışından gelen hastalara tedavi imkanı sağlanmaktadır.

28 diyaliz cihazı ile günde 4 seans çalışmakta olan diyaliz merkezi tıbbi ve fiziki açıdan son derece nitelikli bir konuma sahiptir.

Böbrek Nakil Hastanesi

2024 Yılı içerisinde 7 si yoğun bakım, 46 sı servis yatağı olmak üzere toplam 54 yataklı Böbrek Nakil Hastanesi hizmet vermeye başlamıştır. Hastanemizde aktif olarak organ bağıışı kabul edilmektedir. Organ Nakli Koordinatörlüğü tarafından Pre-post-op Karaciğer polikliniği ve pre-post-op böbrek polikliniği ile operasyon öncesi sonrası hastalar organ nakli birimi tarafından takip edilmektedir. 2024 yılında toplam 153 adet böbrek nakli yapılmıştır.



Hastane Alanları	
Hastane Alanları Birim	Kapalı Alan (m ²)
Şahinbey Araştırma ve Uygulama Hastanesi	82.810,00
Çocuk Hastanesi	30.440,00
Böbrek Hastanesi	3.366,00
100. Yıl Onkoloji Hastanesi	5.040,00
Onkoloji Hastanesi Eski Bina	10.200,00
Toplam	131.856,00

Tablo 37 Hastane Alanları

Sağlık uygulamaları ile ilgili veriler aşağıdaki tablolarda gösterilmiştir.

Sağlık Hizmetleri									
Birimi	Yatak Sayısı			Hasta Sayısı			Tetkik Sayısı		
	2022	2023	2024	2022	2023	2024	2022	2023	2024
Acil Servis	52	52	52	414.140	302.910	368.593			
Yoğun Bakım	115	158	158	5.575	7.280	7.583			
Klinik	868	1028	1.028	90.817	98.874	102.053			
Ameliyat Sayısı				50.086	38.423	52.068			
Poliklinik Sayısı				1.265.235	867.887	749.323			
Laboratuvar							11.911.863	10.225.720	13.239.616
Radyoloji						83.000	706.794	180.127	168.438
Nükleer Tıp							21.759	19.045	20.811
Toplam	1.035	1.238	1.238	1.828.853	1.315.374	3.362.620	12.640.416	10.424.892	13.428.865

Tablo 38 Sağlık Hizmetleri

Üniversitemizde Hizmet Verilen Hasta Sayıları									
Hizmet Birimi	Yatan Hasta			Ayaktan Hasta			Toplam		
	2022	2023	2024	2022	2023	2024	2022	2023	2024
Uygulama Hastanesi	79.934	104.024	94.576	1.240.865	1.145.575	944.074	1.320.799	1.249.599	1.038.650
Onkoloji Hastanesi	1.883	2.130	2.322	24.369	25.222	28.364	26.252	27.352	30.686
Çocuk Hastanesi		10.479	12.738		208.627	195.478		219.106	208.216
Toplam	81.817	116.633	109.636	1.265.234	1.379.424	1.167.916	1.347.051	1.496.057	1.277.552

Tablo 39 Üniversitemizde Hizmet Verilen Hasta Sayıları

Dış Hekimliği Fakültesi

Dış Hekimliği Fakültesi, 31.10.2006 tarihinde 26332 sayılı Resmi Gazete’de yayımlanarak kurulmuştur. Fakültemiz 17.000 m² kapalı alana sahip yeni binasının da hizmet vermeye başlayan fakültemiz; Protetik Dış Tedavisi, Ortodonti, Ağız, Dış ve Çene Cerrahisi, Periodontoloji, Pedodonti, Endodonti, Dış Hastalıkları ve Tedavisi ile Ağız, Dış ve Çene Radyoloji Anabilim Dallarında, 836 lisans ve 2 doktora öğrencisi, 4 Profesör, 9 Doçent, 15 Doktor Öğretim Üyesi, 2 öğretim üyesi ,85 Araştırma Görevlisi olmak üzere toplam 117 öğretim elemanı ile 2024 yılında 172.060 hastaya hizmet verilmiştir.



Dış Hekimliği Fakültesi Araştırma ve Uygulama Merkezi Alanları		
Hastane Alanları Birim	Sayı (Adet)	Kapalı Alan (m ²)
Ameliyathane	2	98,62
Klinik	20	1.678,80
Laboratuvar	9	182,4
Minör Cerrahi Uygulama Alanı	5	105
Radyoloji Alanı	6	48,96
Sterilizasyon Alanı	1	9,2
Çamaşırhane	1	102,57
Teknik Servis	3	48,23
Toplam	47	2.273,78

Tablo 40 Dış Hekimliği Fakültesi Araştırma ve Uygulama Merkezi Alanları

5.3.Diğer Hizmetler

Kısmi Zamanlı Çalışan Öğrenci Sayıları

Maddi imkânları kısıtlı olan öğrencilere destek olunması amacıyla kısmi zamanlı olarak çalıştırılan öğrenci sayısı 2024 yılında 633 gibi bir rakama ulaşılmış olup öğrencilerimiz ekonomik olarak desteklenerek iş yaşamına katılmaları sağlanmıştır.

Kısmi Zamanlı Çalışan Öğrenci Sayıları ve Çalıştığı Bölüm	
Çalıştığı Birim / Bölüm	Sayısı
Fen Edebiyat Fakültesi	9
Gaziantep Eğitim Fakültesi	12
Güzel Sanatlar Fakültesi	5
Havacılık ve Uzay Bilimleri Fakültesi	4
Hukuk Fakültesi	6
İktisadi ve İdari Bilimler Fakültesi	5
İlahiyat Fakültesi	10
İletişim Fakültesi	6
Mimarlık Fakültesi	4

Kısmi Zamanlı Çalışan Öğrenci Sayıları ve Çalıştığı Bölüm	
Çalıştığı Birim / Bölüm	Sayısı
Mühendislik Fakültesi	30
Nizip Eğitim Fakültesi	4
Sağlık Bilimleri Fakültesi	240
Spor Bilimleri Fakültesi	30
Tıp Fakültesi	10
Turizm Fakültesi	2
Naci Topçuoğlu Meslek Yüksekokulu	16
Araban Meslek Yüksekokulu	2
Nizip Meslek Yüksekokulu	4
Oğuzeli Meslek Yüksekokulu	6
Sağlık Hizmetleri Meslek Yüksekokulu	3
Sosyal Bilimler Meslek Yüksekokulu	8
Teknik Bilimler Meslek Yüksekokulu	10
Turizm ve Otelcilik Meslek Yüksekokulu	0
Yabancı Diller Meslek Yüksekokulu	2
Eğitim Bilimleri Enstitüsü	4
Fen Bilimleri Enstitüsü	4
Göç Enstitüsü	4
Sağlık Bilimleri Enstitüsü	2
Sosyal Bilimler Enstitüsü	4
Türk Musikisi Devlet Konservatuvarı	10
Bilgi İşlem Daire Başkanlığı	23
Kütüphane Dokümantasyon Daire Başkanlığı	24
Strateji Geliştirme Daire Başkanlığı	2
Basın Yayın ve Halkla İlişkiler Müdürlüğü	10
Evrak Arşiv İşleri Müdürlüğü	4
SKSDB Kültür Müdürlüğü	45
Avrupa Birliği Araştırma Merkezi	1
Cenani Konağı Kültür ve Sanat Merkezi	2
Sürekli Eğitim Merkezi (GÜSEM)	5
Toplumsal Duyarlılık Projeleri Merkezi	1
Türkçe Öğretim Merkezi(TÖMER)	3
Uzaktan Eğitim Uygulama ve Araştırma Merkezi	6
Bilgi Hizmetleri ve Yayınevi Koordinatörlüğü	2
Kalite Geliştirme Koordinatörlüğü	6
SKSDB Kısmi Zamanlı Öğrenci Birimi	2
Uluslararası İlişkiler Ofisi	2
SKSDB Kapalı Spor Salonu	30
SKSDB Kreş ve Anaokulu	9
TOPLAM	633

Tablo 41 Kısmi Zamanlı Çalışan Öğrenci Sayıları ve Bölümleri

Bilimsel Araştırmalar Proje Biriminin Sağladığı Yurtdışı Kongre Katılım Desteği

Bilimsel Araştırmalar Proje Biriminin Sağladığı Yurtdışı Kongre Katılım Desteği		
Yıl	Desteklenen Kişi Sayısı	Destek Tutarı (TL)
2024	67	1.424.000,00
Toplam	67	1.424.000,00

Tablo 42 Bilimsel Araştırmalar Proje Biriminin Sağladığı Yurtdışı Kongre Katılım Desteği

Uluslararası Kuruluşlara Üyelik Bilgileri

Uluslararası Kuruluşlara Üyelik Bilgileri				
Sıra No	Uluslararası Kuruluşun Adı	Kuruluşa Üyelüğün Yasal Dayanağı (Kanun, Karar, Anlaşma, Protokol vb.)	Yıllık Aidat veya Katkı Payı	
			2024 Euro	2024 (TL)
01	Avrupa Üniversiteler Birliği Konseyi	2024 yılında aidat veya katkı payı adı altında bir ödeme yapılmamıştır.		
Toplam				

Tablo 43 Uluslararası Kuruluşlara Üyelik Bilgileri

Çamlıtepe Konaklama Tesisi

Çamlıtepe Konaklama Tesisi			
Bölümler	Sayısı (Adet)	Kapalı Alan (m2)	Kapasitesi (Kişi)
			Toplam
Çamlıtepe Konaklama Tesisi	1	255 m2	13 kişi
Toplam	1	255 m2	13 kişi

Tablo 44 Çamlıtepe Konaklama Tesisi

Öğrenci Toplulukları

Üniversitemiz öğrencilerinin, Atatürk İlke ve İnkılâpları doğrultusunda toplumsal, kültürel ve sosyal gelişimlerine yardım etmek, beden ve ruh sağlıklarını korumak, onları araştırmacı ve yaratıcı niteliklere sahip kişiler olarak yetiştirebilmek, öğrencilerin ilgi alanlarına göre ders dışı serbest zamanlarını değerlendirmek, birlikte çalışma alışkanlığı kazanmalarını sağlamak, yeni ilgi alanlarına ve kültürel, sanatsal ve sportif aktivitelere yönlendirmek amacıyla 83 adet öğrenci topluluğuyla çalışma ve etkinliklerini sürdürmektedir.

Öğrenci toplulukları Üniversite kampus alanı, şehir merkezi ile diğer illerde öğrenci, personel ile şehir halkına yönelik olarak çeşitli sosyal ve kültürel etkinlikler düzenlemiş ve ayrıca T.C. Başbakanlık, Gençlik ve Spor Genel Müdürlüğü, Üniversite Sporları Federasyonu, Üniversite öğrenci toplulukları, dernekler, kulüpler, başkanlıklar tarafından çeşitli illerde düzenlenmiş olan etkinliklere Üniversiteyi temsilen katılmıştır. 2024 yılında 81 öğrenci topluluğuna üye 10.634 öğrencimiz bulunmaktadır.

Öğrenci Kulüpleri/Toplulukları		
Kuruluş Yılı	Öğrenci Toplulukları	Üye Sayısı
2005	Atatürkçü Düşünce Topluluğu	65
2005	Bilimsel Araştırmalar Topluluğu	42
2005	Dağcılık Topluluğu	546
2005	Dans Topluluğu	129
2005	Fotoğraf Topluluğu	92
2005	Havacılık Topluluğu	98
2005	Plastik Sanatlar Topluluğu	115
2005	Satranç Topluluğu	63
2005	Sinema Topluluğu	195
2005	Tiyatro Topluluğu	313
2005	Türk Halk Oyunları Topluluğu	46
2009	Organ Nakli Gönüllüleri Topluluğu	56
2009	Otomobil Robot ve Enerji Topluluğu	99
2009	Türkçe Topluluğu	79
2012	Hukuk Topluluğu	1859
2012	Türk Dünyası Araştırmaları Topluluğu	14
2012	Türk Halk Bilimi Topluluğu	47
2013	Bisiklet Topluluğu	225
2014	Anadolu Öğrenci Topluluğu	61
2014	Mühendislik Topluluğu	821
2015	Kadın ve Demokrasi Topluluğu	33
2015	Çevre Topluluğu	13
2016	Genç Yeşilay Topluluğu	115
2016	Yeniler Topluluğu	25
2017	Bir Gençlik Topluluğu	110
2017	Coğrafya Araştırmaları Topluluğu	341
2017	Uluslararası Öğrenciler	36
2018	E-Spor Topluluğu	63
2018	Tasarım Topluluğu	58
2019	Genç Kızılay Topluluğu	160
2019	Lösev Fayda Topluluğu	306
2019	PDR Topluluğu	95
2019	Yazılım Topluluğu	110
2020	Gazi Uzay ve Teknoloji Topluluğu	122
2021	8.Sanat ve Gastronomi Topluluğu	171
2021	Genç Kalite Topluluğu	49
2021	Tenis Topluluğu	274
2021	Türk Halk Müziği Koro Topluluğu	66

Öğrenci Kulüpleri/Toplulukları		
Kuruluş Yılı	Öğrenci Toplulukları	Üye Sayısı
2021	Uluslararası Kardeşlik Topluluğu	67
2022	Doğa ve Kuş Gözlem Topluluğu	91
2022	Edebiyat ve Kitap Topluluğu	114
2022	Fatihler Yetiştiren Anneler Topluluğu	6
2022	GAÜN AFET Topluluğu	108
2022	GAÜN KÖK Topluluğu	68
2022	Genç Hemşireler Topluluğu	599
2022	İş Sağlığı ve Güvenliği Topluluğu	81
2022	Necmettin Erbakan Düşünce Topluluğu	23
2022	Rehber Düşünce Topluluğu	18
2022	Sosyal Düşünce Topluluğu	13
2022	Yeni Kuşak Gençlik Topluluğu	232
2023	Geçerken Topluluğu	67
2023	İslami Araştırmalar Topluluğu	11
2023	Matematik Topluluğu	137
2023	Rock Topluluğu	358
2023	Yenilikçi Hekimler Topluluğu	23
2022	İleri Elektrik Endüstri ve Entegrasyonu Topluluğu	25
2022	Su Sporları Topluluğu	63
2021	Genç Fikirler Topluluğu	22
2021	Medya ve İletişim Topluluğu	53
2019	Genç Mimar Sinan Mühendislik Topluluğu	79
2016	Genç Yeryüzü Doktorları Topluluğu	30
2011	Felsefe ve Düşünce Topluluğu	67
2024	Meta – Felsefe ve Kültür Topluluğu	43
2024	Türk Dünyası Gençlik Topluluğu	120
2024	Arkeoloji Topluluğu	76
2024	Tekstil ve Moda Tasarımı Topluluğu	70
2024	Sporda Aydınlik Gelecekler Topluluğu	29
2024	Fecr Öğrenci Topluluğu	23
2024	İlerici Gençlik Topluluğu	9
2024	Alparslan Türkeş Fikir ve Düşünce Topluluğu	18
2024	Endüstri ve İnovasyon Topluluğu	206
2024	Teknofest Topluluğu	14
2024	GAÜN Blok Zinciri Topluluğu	53
2024	Gençlik Girişimcilik ve Eğitim Topluluğu	130
2024	Savunma Sanayileri (SAVTEK) Topluluğu	98
2024	İvonatif Kanatlar Topluluğu	166

Öğrenci Kulüpleri/Toplulukları		
Kuruluş Yılı	Öğrenci Toplulukları	Üye Sayısı
2024	Gaziantep Tıbbiyeliler Topluluğu	24
2024	Zeugma Elektrikli Ulaşım Sistemleri Topluluğu	34
2024	Bilim Meclisleri Topluluğu	13
2024	İlahinet Topluluğu	13
2024	Hikmet ve Erdem Topluluğu	18
2024	Üniversiteli Aktif Gençler Topluluğu	3
2024	Genç iyilik Topluluğu	7
TOPLAM		10.634

Tablo 45 Öğrenci Toplulukları

Gaziantep Kültür Tarihi Müzesi

Üniversitemiz bünyesinde kurulmuş olup, hedef kitle olarak öğrencilerimize yönelik faaliyette bulunan Gaziantep Kültür Tarihi Müzesi 25 Aralık 2009 yılında ziyarete açılmıştır. Geçen zaman içinde, büyük çoğunluğu öğrencilerimiz olmak üzere 50 binden fazla kişi tarafından ziyaret edilmiştir. Çevredeki ilköğretim okulları ile liselerden de yoğun ilgi gösterilmektedir. Ziyaretçiye sunulan eser sayısında da artış olmuş ve 56 parça ile başlayan teşhir faaliyetleri 2015 yılı sonu itibarıyla 830 adede yaklaşmıştır. 2016 yılı Ekim ayının ilk haftası itibarıyla bu sayı 950 adede yaklaşmış olup; 2017 ve 2018 yıllarında eser sayısı bini geçmiş durumdadır. 2019 yılında Gaziantep ve çevre illerden M.E.B.'na bağlı pek çok okul tarafından müzemiz ziyaret edilmiştir. Nostaljik atmosferin uyandırdığı duygu yoğunluğu



sebebiyle tekrarlı ziyaretlerin yapıldığı gözlemlenmektedir. 2020 yılında tüm dünyada yaşanan pandemi sürecinden ötürü pandemi koşullarına uygun şartlarda ziyaretçiler kabul edilmiştir. Ayrıca, bazı küçük katılımlı söyleşiler ve bilimsel sohbetler de böyle bir ortamda daha etkili olmaktadır. Bağışlar ve satın alma yoluyla yeni gelen eserlerle yeni ve daha zengin bir teşhir için çalışmalar sürmekte olup, 2016 yılının Ekim ayında

sayın rektörümüzün katılı ile açılış ve sertifika töreninin yapılmış bağışta bulunan kişilere teşekkür belgeleri takdim edilmiştir. Üniversite Müzeleri Platformu üyesi olan müzemizin Gaziantep Kent kimliğine yapmış olduğu katkılar aralıklar ile Uluslararası toplantılarda tanıtılmaktadır.

Müzemiz öğrencilerimiz başta olmak üzere, kentimizi ziyarete gelmiş olan misafirlerimize, ilimiz ve komşu illerden birçok okul öğrencisine, Gaziantep kültürü hakkında bilgiler sunduğu gibi Üniversitemiz tanıtımında da önemli bir rol oynamaktadır. Müzemizi 2022 yılı içerisinde 6000'den fazla kişi ziyaret etmiştir. Ayrıca 20.05.2022 tarihinde müzemiz ve Gaziantep İl Kültür ve Turizm Müdürlüğü'nün ortak katkılarıyla "Arkeoloji, Kültür ve Tarih Konuşmaları" adlı panel düzenlenmiş, GAÜN TV aracılığı ile canlı olarak yayınlanmıştır. 2024 yılında müzemiz toplam 6.010 kişi tarafından ziyaret edilmiştir. Mesai günleri ve mesai saatlerinde açık olan Gaziantep Kültür Tarihi Müzesi tüm ziyaretçilere ücretsizdir.

6. YÖNETİM VE İÇ KONTROL SİSTEMİ



Üst Yöneticilerin Hesap Verme Sorumluluğu

Üst yöneticiler, idarelerinin stratejik planlarının ve bütçelerinin kalkınma planına, yıllık programlara, kurumun stratejik plan ve performans hedefleri ile hizmet gereklerine uygun olarak hazırlanması ve uygulanmasından, sorumlulukları altındaki kaynakların etkili, ekonomik ve verimli şekilde elde edilmesi ve kullanımını sağlamaktan, kayıp ve kötüye kullanımının önlenmesine, mali yönetim ve kontrol sisteminin işleyişinin gözetilmesi, izlenmesi ve 5018 sayılı kanunda belirtilen görev ve sorumlulukların yerine getirilmesinde Bakana karşı sorumludurlar.

Üst yöneticiler bu sorumluluğun gereklerinin harcama yetkilileri, mali hizmetler birimi ve iç denetçiler aracılığıyla yerine getirirler.

Bütçeyle ödenek tahsis edilen her bir harcama biriminin en üst yöneticisi; fakültelerde Dekan, enstitülerde Enstitü Müdürü, yüksekokullarda Yüksekokul Müdürü, meslek yüksekokullarında Meslek Yüksekokulu Müdürü, daire başkanlıklarında Daire Başkanları'dır. Bütçelerinde harcama birimleri sınıflandırılmayan idarelerde harcama yetkisinin, üst yönetici ya da üst yöneticinin belirleyeceği kişiler tarafından yerine getirilmesi öngörülmüştür.

Harcama yetkilisinin yetki devrinde bulunması durumunda yetkiyi devreden idari sorumluluğu hiçbir şekilde ortadan kalkmayacak, yetkiyi devreden mali sorumluluktan kurtulmayacaktır.

Gerçekleştirme görevlileri, harcama talimatı üzerine; işin yaptırılması mal veya hizmetin alınması teslim almaya ilişkin işlemlerin yapılması, belgelendirilmesi ve ödeme için gerekli belgelerin hazırlanması görevlerini yürütürler.

Gerçekleştirme görevlileri, 5018 sayılı kanun çerçevesinde yapmaları gereken iş ve işlemlerden sorumludurlar.

İç Kontrol ve Ön Mali Kontrol İşlemleri

5018 sayılı Kanun ile iç kontrol mekanizması kamu idarelerinin mali yönetim ve kontrol sistemleri; harcama birimleri, muhasebe ve mali hizmetler ile ön mali kontrol ve iç denetimden oluşmaktadır.

Üniversitede 52 harcama birimi kendi harcamalarında ön mali kontrolünü yapmasına rağmen ödeme aşamasında Strateji Geliştirme Daire Başkanlığının ilgili birimleri yetkileri kapsamında muhasebe ve ön mali kontrol denetimini yapmaktadır.

Kamu Mali Yönetimi sistemimizi yeniden şekillendiren 5018 Sayılı Kamu Mali Yönetim ve Kontrol Kanunuyla, yönetim sorumluluğu ilkesi gereği, kontrol ve denetim sorumluluğu idarelere devredilmiş bulunmaktadır. Bu sorumluluğun gereklerini yerine getirebilmek ve ilgili mercilere hesap verebilmek için etkili ve yeterli bir iç kontrol sisteminin oluşturulması ve işleyişinin sağlanması kamu idarelerinin üst yöneticisi ve diğer yöneticileri için temel bir zorunluluk olarak belirlenmiştir.

5018 sayılı kanunla mevzuatımıza giren iç kontrol ile ilgili, kanunun 55 inci maddesinde **İç Kontrol**, "idarenin amaçlarına, belirlenmiş politikalara ve mevzuata uygun olarak faaliyetlerin etkili, ekonomik ve verimli bir şekilde yürütülmesini, varlık ve kaynakların korunmasını, muhasebe kayıtlarının doğru ve tam olarak tutulmasını, malî bilgi ve yönetim bilgisinin zamanında ve güvenilir olarak üretilmesini sağlamak üzere idare tarafından oluşturulan organizasyon, yöntem ve süreçle iç denetimi kapsayan malî ve diğer kontroller bütünü" olarak tanımlanmıştır.

Kanunun 56 ncı maddesinde iç kontrolün amaçları;

- Kamu gelir, gider, varlık ve yükümlülüklerinin etkili, ekonomik ve verimli bir şekilde yönetilmesini,
- Kamu idarelerinin kanunlara ve diğer düzenlemelere uygun olarak faaliyet göstermesini,
- Her türlü malî karar ve işlemlerde usulsüzlük ve yolsuzluğun önlenmesini,
- Karar oluşturmak ve izlemek için düzenli, zamanında ve güvenilir rapor ve bilgi edinilmesini,
- Varlıkların kötüye kullanılması ve israfını önlemek ve kayıplara karşı korunmasını, sağlamak olarak belirlenmiştir.

Kanunun 57 nci maddesinde ise kamu idarelerinin malî yönetim ve kontrol sistemlerinin harcama birimleri, muhasebe ve malî hizmetler ile ön malî kontrol ve iç denetimden oluştuğu belirtilmiş, yeterli ve etkili bir kontrol sisteminin oluşturulabilmesi için;

- Mesleki değerlere ve dürüst yönetim anlayışına sahip olunması,
- Malî yetki ve sorumlulukların bilgili ve yeterli yöneticilerle personele verilmesi,
- Belirlenmiş standartlara uyulmasının sağlanması,
- Mevzuata aykırı faaliyetlerin önlenmesi,
- Kapsamlı bir yönetim anlayışı ile uygun bir çalışma ortamının ve saydamlığın sağlanması, bakımından ilgili idarelerin üst yöneticileri ile diğer yöneticileri tarafından görev, yetki ve sorumluluklar göz önünde bulundurulmak suretiyle gerekli önlemlerin alınması öngörülmüştür.

Kanunun 60, 61, 63 ve 64 üncü maddelerinde, mali hizmetler birimleri, muhasebe yetkilileri ve iç denetçilerin iç kontrol alanındaki görev ve sorumluluklarına yer verilmiştir.

Buna göre; mali hizmetler birimleri, (Strateji Geliştirme Daire Başkanlığı) idarenin iç kontrol sisteminin kurulması, standartlarının uygulanması ve geliştirilmesi konularında çalışmalar yapmak ve ön mali kontrol faaliyetini yürütmekten, muhasebe yetkilileri, ödeme emri belgesi ve eklerinin kontrolünden, muhasebe işlemlerinin belirlenmiş standartlara ve

usulüne uygun olarak kaydedilmesinden, raporlanmasından, muhafazasından ve denetime hazır halde bulundurulmasından, iç denetçiler ise idarelerin iç kontrol sistemlerinin denetlenmesinden ve geliştirilmesi yönünde önerilerde bulunulmasından sorumlu tutulmuştur.

Ayrıca İç Kontrol ve Ön Mali Kontrole İlişkin Usul ve Esaslar Hakkında Yönetmelik hükümleri uyarınca Strateji Geliştirme Daire Başkanlığınca 6 adet ihale işlem dosyası ön mali kontrole tabi tutulmuş olup 5 adet olumlu görüş 1 adet ise olumsuz görüş verilmiştir. Bunun yanı sıra Üniversitemizin Kadro ve Yan ödeme cetvelleri de aynı yönetmelik çerçevesinde ön mali kontrole tabi tutularak vize edilmiştir.

Kalite Geliştirme Koordinatörlüğü

Birimimiz, ulusal ve uluslararası akreditasyon kuruluşlarıyla yürütmüş olduğu ortak çalışmalarla geleceğe yönelik süreçleri iyileştirmeyi hedeflemektedir. Kalite Sistem Belgelerine sahip birimlerde düzeltici faaliyetler ve tüm birimlere ait performans izlemeleri ile iyileştirmeler takip edilmektedir. Bu iyileştirmelerin sürdürülebilir olmasına büyük önem verilerek, akademik ve idari birimleri ile ilgili akreditasyon ve kalite güvence çalışmaları kapsamında iyileştirmeler planlanmakta ve uygulama süreçleri belirlenmektedir. Kurumumuz YÖKAK 2020 değerlendirmesine göre; Kurumsal Akreditasyon değerlendirmesi pandemi nedeni ile 2020 ve 2021 yıllarına yayılmış ve sonuç 2021 yılında açıklanmıştır. Kurumumuz Kurumsal Akreditasyon ile ilgili olarak YÖKAK tarafından 2 yıl akredite edilmiştir. Kurumsal Akreditasyon süreci kapsamında 2023 yılında yapılması planlanan, kurumumuzun sahip olduğu 2 Yıllık Koşullu Akreditasyon izlemesi yaşadığımız 6 Şubat Depremi nedeniyle ertelenmiş, Yükseköğretim Kalite Kurulu tarafından 2024 yılı içinde yapılan değerlendirme sonucu akreditasyon belgesinin reddine karar verilmiştir. Bu nedenle akreditasyon belgesi sonlandırılmıştır.

Kurumumuzda, 2022 yılı sonunda Kalite Geliştirme Koordinatörlüğü koordinesiyile Yükseköğretim Kalite Kurulu Kurum İç Değerlendirme Raporu formatına eş bir birim öz değerlendirme raporu, ilgili otomasyon üzerinden akademik ve idari birimler tarafından hazırlanmaktadır. 2024 yılı mayıs ayında koordinatörlük tarafından birim ziyaretleri gerçekleştirilerek birim yönetimine ve Birim Kalite ve Akreditasyon Ekibine, hazırlanan 2023 öz değerlendirme raporuna ilişkin geri bildirimlerde bulunulmuştur. 2024 Aralık itibarı ile yıllık olarak birim öz değerlendirme raporları ve bölüm/program öz değerlendirme raporları hazırlanmaktadır. Kurumumuza gelen her türlü talep, Talep Yönetimi Prosedürü ve ilgili mevzuatlara göre değerlendirilmekte ve izlenmektedir. Talep yönetimine ilişkin

GİMER raporları aylık ve yıllık olarak hazırlanmakta ve üst yönetimle paylaşılmaktadır. Kalite Geliştirme Koordinatörlüğü tarafından PUKÖ Çevrimi, Öz Değerlendirme Raporu Hazırlama, Çevre ve Enerji Yönetimi Eğitimleri gibi farklı eğitimler olmak üzere kurum genelinde 68 eğitim verilmiş, kurum personelleri alanlarına göre ilgili eğitimlere katılmıştır. Performans izleme verileri Kalite Geliştirme Koordinatörlüğünün ilgili otomasyonu üzerinden birimler tarafından girilmekte ve izlemeleri üst yönetimle paylaşılmaktadır.

Ayrıca Kalite Geliştirme Koordinatörlüğümüzün çalışmaları kapsamında; üniversitelerde Yeşil Kampüs ve Sürdürülebilirlik ile ilgili mevcut durum ve politikalarla ilgili göstergelerin sonucunu sağlamak ve Sürdürülebilirlik ile çevresel etki sorunlarını ele alma amacıyla 2010 yılında Universitas Endonezya tarafından başlatılan UI GreenMetric Dünya Üniversite Sıralaması kapsamında, Üniversitemiz 8 Mayıs 2020 yılı itibari ile Greenmetric üyeliğini tamamlamıştır. Buna göre Üniversitemiz 2024 Aralık ayında açıklanan 2024 Değerlendirme Sonuçlarına göre Dünya Geneli Üniversite Sıralamasında 515. sırada, Türkiye Üniversiteleri arasında 50. sırada yer almıştır. Kalite Geliştirme Koordinatörlüğü tarafından takip edilen süreçte atık ve enerji alanlarında yol kat edilmiştir. Üniversitemizin kendi elektriğini üretmesi için Araban ilçesinde bulunan, Milli Emlak Genel Müdürlüğüne ait 300 dönüm arazide GES kurmak için 2022 yılında başvuruda bulunulmuş ve yasal izinler ve bankalardan gerekli finans desteği sağladıktan sonra 2023 yılında çalışmalara başlanmıştır. Bu alana 43 bin 324 panel ile 6 enerji adası kurulmuş ve tam kapasite çalışarak yıllık 50 milyon kilovat saat enerji üreteceği belirlenmiştir. 2024 yılında GES üretimi başlamış ve Enerji Evi tarafından kontrolleri yapılmaktadır. Atık alanlarında çevre ajansı ve çevre bakanlığının projesi kapsamında Güneydoğu temsilci Üniversite seçilerek atık alanı, depozito noktaları, geri dönüşüm noktaları kurulacaktır. Çevre Merkezi ve Enerji Araştırma Merkezlerimiz konu ile ilgili çalışmalarla destek vermektedirler. Sıfır Atık Belgesine sahip üniversitemiz bu alanda çalışmalarını sürdürmektedir.

Diğer bir açıdan Üniversitemiz 2022 yılı YÖK izleme ve değerlendirme verileri değerlendirmesi ile Araştırma Üniversitesi adayı olarak belirlenmiştir. 2023 verilerine göre YÖK izleme ve değerlendirmede “Olumlu Sonuçlanan Patent Sayısı”, “Doktoralı Öğretim Elemanı”, “Uluslararası öğrenci sayısı” ve Kurumun kendi yürüttüğü Sosyal Sorumluluk Proje Sayısı” olmak üzere 4 kategoride ilk 20 içinde yer almıştır.

II- AMAÇ ve HEDEFLER

A- İDARENİN AMAÇ VE HEDEFLERİ

Üniversitemizin 2025-2029 Stratejik Planında 5 amaç ve 16 hedef belirlemiş olup aşağıda gösterilmiştir.

AMAÇ VE HEDEFLER
Stratejik Amaç-1 Ulusal ve Uluslararası Alanda Etkin, Saygın, Girişimci ve Yenilikçi Bir Araştırma Üniversitesi Olmak.
Hedef 1- Bilimsel araştırmaları nicelik ve nitelik olarak arttırmak
Hedef 2- Üniversitenin ulusal ve uluslararası tanınırlığını ve başarı endekslerindeki düzeyini arttırmak
Hedef 3 - Araştırma materyelleri ve fiziki altyapısının güçlendirilmesi
Hedef 4 - Ulusal ve uluslararası bilimsel toplantıların üniversitemizde yapılmasının teşvik edilmesi
Stratejik Amaç-2 Sağlık alanında bölgesel referans merkezi olmak
Hedef 1- Yurt içi ve yurt dışı sağlık turizminin geliştirilmesi
Hedef 2- Hastanelerin fiziki ve teknolojik alt yapısının güçlendirilmesi.
Stratejik Amaç-3 Etkin ve sürdürülebilir üniversite sanayi işbirliğinin sağlanması
Hedef 1- AR-GE işbirliklerini arttırmak
Hedef 2- Teknoloji Transfer ofisi (TARGET TTO) ile TEKNOPARK'ın etkinliğinin geliştirilmesi
Stratejik Amaç-4 Evrensel değerler çerçevesinde nitelikli eğitim yapmak
Hedef 1- Nitelikli öğretim elemanı sayısını arttırmak
Hedef 2- Üniversitenin tanıtımı yapılarak nitelikli öğrencilerin üniversitemizi tercih etmesine zemin hazırlamak
Hedef 3- İhtiyaç duyulan eğitim, sportif ve sosyal binalarının yapılması, mevcut binaların yenilenmesi ve kampus altyapısının iyileştirilmesi
Hedef 4- Eğitim materyelleri alt yapısını güçlendirmek.
Hedef 5- Ders dışı eğitim ve sertifika programlarının yaygınlaştırılması
Hedef 6- Öğrencilerin bilimsel, kültürel, sanatsal, sportif ve toplum hizmeti alanlarındaki etkinliklere katılımının artırılması
Stratejik Amaç-5 Kurumsallaşma ve Kurum Kültürünün Güçlendirilmesi
Hedef 1- Kurum iş ve hizmet kalitesinin artırılması
Hedef 2- Kurumsal aidiyetin artırılmasına yönelik eğitim ve sosyal faaliyetleri arttırmak.

Tablo 46 Stratejik Amaç Ve Hedefler

III-FAALİYETLERE İLİŞKİN BİLGİ VE DEĞERLENDİRMELER

A-MALİ BİLGİLER

2024 Yılı Bütçe Kanunu ile Üniversitemize, 4.645.649.000 TL. ödenek verilmiş bu ödenek yılı ihtiyacını karşılamakta yetersiz kaldığından yedek ödenekten 77.500.000 TL. kurumlar arası aktarma işlemi ile 253.200.000 TL., gelir fazlası olarak 105.735.579 TL. kurumlardan alınan bağış ve yardımlar ile 2.000.000 TL. ve likit karşılığı ödenek ekleme işlemi ile de 181.295.800 TL. olmak üzere toplam 619.731.379 TL. ödenek eklenmiş yılsonu toplam ödenek 5.265.380.379 TL. olarak gerçekleşmiştir. Bu ödeneğin 5.091.571.935 TL.' si yıl içerisinde harcanmış olup, yılsonu harcama oranı %97 olarak gerçekleşmiştir.

1. Bütçe Uygulama Sonuçları

EKONOMİK SINIFLANDIRMA DÜZEYİNDE GAZİANTEP ÜNİVERSİTESİ 2024 YILI ÖDENEK ve HARCAMA VERİLERİ

EKONOMİK KOD	BAŞLANGIÇ ÖDENEĞİ				YILSONU TOPLAM ÖDENEK				GERÇEKLEŞME			
	HİZMET PROGRAMLARI TOPLAM	YÖNETİM VE DESTEK PROGRAMI	PROGRAM DIŞI GİDERLER	TOPLAM	HİZMET PROGRAMLARI TOPLAM	YÖNETİM VE DESTEK PROGRAMI	PROGRAM DIŞI GİDERLER	TOPLAM	HİZMET PROGRAMLARI TOPLAM	YÖNETİM VE DESTEK PROGRAMI	PROGRAM DIŞI GİDERLER	TOPLAM
Personel Giderleri	2.716.339.000	376.740.000		3.093.079.000	3.038.688.688	238.463.000		3.277.151.688	3.005.611.907	236.555.122		3.242.167.030
Sosyal Güvenlik Kurumuna Devlet Primi Giderleri	334.586.000	35.177.000		369.763.000	371.904.100	31.784.000		403.688.100	366.614.044	29.901.213		396.515.257
Mal ve Hizmet Alım Giderleri	345.018.000	29.725.000		374.743.000	416.051.591	51.537.500		467.589.091	303.689.655	43.567.282		347.256.937
Faiz Giderleri				0				0				0
Cari Transferler	331.269.000	87.337.000		418.606.000	380.588.500	98.837.000		479.425.500	380.356.500	96.495.509		476.852.009
Sermaye Giderleri	384.853.000	4.605.000		389.458.000	632.921.000	4.605.000		637.526.000	624.275.150	4.505.552		628.780.703
Sermaye Transferleri				0				0				0
Borç Verme				0				0				0
Yedek Ödenekler				0				0				0
BÜTÇE İÇİ TOPLAM KAYNAK	4.112.065.000	533.584.000	0	4.645.649.000	4.840.153.879	425.226.500	0	5.265.380.379	4.680.547.256	411.024.679	0	5.091.571.935
Döner Sermaye				0				0				0
Özel Hesap				0				0				0
Diğer Bütçe Dışı Kaynak				0				0				0
BÜTÇE DIŞI TOPLAM KAYNAK	0	0	0	0	0	0	0	0	0	0	0	0
GENEL TOPLAM	4.112.065.000	533.584.000	0	4.645.649.000	4.840.153.879	425.226.500	0	5.265.380.379	4.680.547.256	411.024.679	0	5.091.571.935

Tablo 47 Ekonomik Sınıflandırma Düzeyinde Ödenek ve Harcama Verileri

FAALİYETLER DÜZEYİNDE GAZİANTEP ÜNİVERSİTESİ 2024 YILI ÖDENEK ve HARCAMA VERİLERİ

PROGRAM SINIFLANDIRMASI	2024				
	Ödenek (TL.)	Yılısonu Toplam Ödenek(TL.)	Gerçekleşme ((TL.)	Gerçekleşme/Ödenek (%)	Gerçekleşme/ Toplam Ödenek(%)
ARAŞTIRMA, GELİŞTİRME VE YENİLİK	36.147.000	102.725.000	102.705.113	284	100
ARAŞTIRMA ALTYAPILARI	134.000	212.000	192.113	143	91
Yükseköğretim Kurumları Araştırma Altyapısı Kurulması ve Geliştirilmesi	134.000	212.000	192.113	143	91
YÜKSEKÖĞRETİMDE BİLİMSEL ARAŞTIRMA VE GELİŞTİRME	36.013.000	102.513.000	102.513.000	285	100
Yükseköğretim Kurumlarının Bilimsel Araştırma Projeleri	36.013.000	102.513.000	102.513.000	285	100
TEDAVİ EDİCİ SAĞLIK	1.050.212.000	1.646.779.000	1.640.163.310	156	100
TEDAVİ HİZMETLERİ	1.050.212.000	1.646.779.000	1.640.163.310	156	100
Ağız ve Diş Sağlığı Hizmetleri	2.959.000	2.959.000	2.959.000	100	100
Diş Hekimliği Hastanesi Tarafından Yapılacak Taban Ödeme	33.010.000	35.710.000	35.710.000	108	100
Tıp Fakültesi Hastanesi Tarafından Yapılacak Taban Ödeme	270.454.000	315.454.000	315.454.000	117	100
Üniversite Genel Hastane Hizmetleri	743.789.000	1.292.656.000	1.286.040.310	173	99
YÜKSEKÖĞRETİM	3.025.706.000	3.090.649.879	2.937.678.833	97	95
ÖN LİSANS EĞİTİMİ, LİSANS EĞİTİMİ VE LİSANSÜSTÜ EĞİTİM	2.912.182.000	2.951.230.879	2.804.205.603	96	95
Doktora Öğrencilerine Yönelik Burs Hizmetleri	0	1.322.500	1.162.500	0	88
Doktora ve Tıpta Uzmanlık Eğitimi	118.036.000	27.415.100	24.529.936	21	89
Lisans Öğrencilerine Yönelik Burs Hizmetleri	0	297.000	225.000	0	76
OSB Meslek Yüksekokulları Eğitim Desteği	0	13.607.891	9.533.655	0	70
Yükseköğretim Kurumları Bilgi ve Kültürel Kaynaklar ile Sportif Altyapının Geliştirilmesi Hizmetleri	17.539.000	16.129.800	16.022.625	91	99
Yükseköğretim Kurumları Birinci Öğretim	2.749.907.000	2.853.919.100	2.728.522.034	99	96
Yükseköğretim Kurumları İkinci Öğretim	13.500.000	14.784.800	8.308.303	62	56
Yükseköğretim Kurumları Tezsis Yüksek Lisans	7.000.000	10.108.458	9.716.742	139	96
Yükseköğretim Kurumları Uzaktan Eğitim	1.000.000	8.446.230	5.268.770	527	62
Yükseköğretim Kurumları Yaz Okulları	5.200.000	5.200.000	916.037	18	18
YÜKSEKÖĞRETİMDE ÖĞRENCİ YAŞAMI	113.524.000	139.419.000	133.473.230	118	96
Yükseköğretimde Barınma Hizmetleri	307.000	307.000	306.945	100	100
Yükseköğretimde Beslenme Hizmetleri	43.690.000	72.228.000	69.970.645	160	97
Yükseköğretimde Kültür ve Spor Hizmetleri	5.761.000	3.501.000	3.090.347	54	88
Yükseköğretimde Öğrenci Yaşamına İlişkin Diğer Hizmetler	63.748.000	63.365.000	60.090.172	94	95
Yükseköğretimde Sağlık Hizmetleri	18.000	18.000	15.120	84	84
YÖNETİM VE DESTEK PROGRAMI	533.584.000	425.226.500	411.024.679	77	97
TEFTİŞ, DENETİM VE DANIŞMANLIK HİZMETLERİ	17.798.000	11.109.100	10.681.368	60	96
Hukuki Danışmanlık ve Muhakemat Hizmetleri	13.193.000	9.127.100	8.752.574	66	96
İç Denetim	4.605.000	1.982.000	1.928.794	42	97
ÜST YÖNETİM, İDARİ VE MALİ HİZMETLER	515.786.000	414.117.400	400.343.311	78	97
Bilgi Teknolojilerine Yönelik Faaliyetler	20.536.000	13.224.500	13.128.931	64	99
Diğer Destek Hizmetleri	19.321.000	25.301.000	25.076.727	130	99
Engellilerin Erişilebilirliğinin Sağlanması	1.021.000	1.021.000	917.617	90	90
Genel Destek Hizmetleri	107.106.000	92.316.000	87.475.927	82	95
İnşaat ve Yapı İşlerinin Yürütülmesi	115.941.000	76.642.700	74.441.777	64	97
İnsan Kaynakları Yönetimine İlişkin Faaliyetler	116.039.000	106.868.000	106.076.197	91	99
Özel Kalem Hizmetleri	43.988.000	37.398.000	36.793.308	84	98
Strateji Geliştirme ve Mali Hizmetler	20.449.000	11.046.200	10.909.522	53	99
Taşınmaz Mal Gelirleriyle Yürütülecek Hizmetler	11.598.000	11.764.000	8.287.382	71	70
Yükseköğretimde Öğrencilere Yönelik İdari Hizmetler	59.787.000	38.536.000	37.235.924	62	97
GENEL TOPLAM	4.645.649.000	5.265.380.379	5.091.571.935	110	97

Tablo 48 Faaliyetler Düzeyinde Ödenek ve Harcama Verileri

KURUMSAL SINIFLANDIRMA	2024				
	Ödenek (TL.)	Yılsonu Toplam Ödenek (TL.)	Gerçekleşme (TL.)	Gerçekleşme/Ödenek (%)	Gerçekleşme/Toplam Ödenek (%)
SAĞLIK BİLİMLERİ FAKÜLTESİ	44.288.000	48.081.000	47.998.946	108	100
HAVACILIK VE UZAY BİLİMLERİ FAKÜLTESİ	62.482.000	36.813.048	35.375.445	57	96
TEKNİK BİLİMLER MESLEK YÜKSEKOKULU	95.156.000	24.740.000	24.104.680	25	97
EĞİTİM BİLİMLERİ ENSTİTÜSÜ	9.814.000	10.510.378	9.636.257	98	92
GÖÇ ENSTİTÜSÜ	10.543.000	5.544.000	5.398.496	51	97
NİZİP EĞİTİM FAKÜLTESİ	26.734.000	33.477.500	33.304.752	125	99
HUKUK FAKÜLTESİ	28.521.000	33.998.400	33.917.961	119	100
İLETİŞİM FAKÜLTESİ	16.576.000	18.199.400	18.119.132	109	100
İLAHİYAT FAKÜLTESİ	35.902.000	56.342.648	54.807.808	153	97
TURİZM FAKÜLTESİ	3.849.000	18.090.510	17.975.906	467	99
SOSYAL BİLİMLER MESLEK YÜKSEKOKULU	37.407.000	41.765.910	41.395.566	111	99
CERABLUS MESLEK YÜKSEKOKULU	8.205.000	9.995.000	9.766.099	119	98
AFRİN EĞİTİM FAKÜLTESİ	7.024.000	10.851.900	10.434.361	149	96
EL-BAB İKTİSADİ VE İDARİ BİLİMLER FAKÜLTESİ	6.846.000	6.870.320	6.386.527	93	93
SPOR BİLİMLERİ FAKÜLTESİ	19.775.000	29.061.000	28.814.124	146	99
AZEZ İSLAMİ İLİMLER FAKÜLTESİ	5.706.000	6.761.800	6.393.360	112	95
UZAKTAN EĞİTİM UYGULAMA VE ARAŞTIRMA MERKEZİ	507.000	4.263.000	1.826.705	360	43
SAĞLIK BİLİMLERİ ENSTİTÜSÜ	15.732.000	6.445.000	6.294.249	40	98
TIP FAKÜLTESİ	861.416.000	814.194.800	809.441.548	94	99
DİŞ HEKİMLİĞİ FAKÜLTESİ	128.351.000	187.252.450	184.694.645	144	99
SAĞLIK HİZMETLERİ MESLEK YÜKSEKOKULU	28.251.000	25.959.000	25.777.179	91	99
UYGULAMA VE ARAŞTIRMA HASTANESİ	548.789.000	1.022.768.000	1.017.031.969	185	99
FEN BİLİMLERİ ENSTİTÜSÜ	52.803.000	8.792.550	8.502.067	16	97
FEN-EDEBİYAT FAKÜLTESİ	149.304.000	152.536.400	151.022.253	101	99
MİMARLIK FAKÜLTESİ	18.680.000	14.820.000	14.585.845	78	98
MÜHENDİSLİK FAKÜLTESİ	256.163.000	192.988.354	186.676.436	73	97
SOSYAL BİLİMLER ENSTİTÜSÜ	37.880.000	11.986.300	9.275.384	24	77
GAZİANTEP EĞİTİM FAKÜLTESİ	79.892.000	98.912.950	98.479.211	123	100
İKTİSADİ VE İDARİ BİLİMLER FAKÜLTESİ	70.105.000	80.939.200	80.258.159	114	99
İSLAHİYE İKTİSADİ VE İDARİ BİLİMLER FAKÜLTESİ	19.554.000	16.977.000	16.089.613	82	95
GÜZEL SANATLAR FAKÜLTESİ	30.598.000	30.878.500	30.659.691	100	99
DEVLET TÜRK MÜSİKİ KONSERVATUARI	42.784.000	29.444.420	28.822.487	67	98
YABANCI DİLLER YÜKSEKOKULU	74.151.000	59.430.600	58.092.018	78	98
NİZİP MESLEK YÜKSEKOKULU	33.056.000	26.179.000	25.701.571	78	98
OĞUZELİ MESLEK YÜKSEKOKULU	32.465.000	31.953.500	31.552.068	97	99
ARABAN MESLEK YÜKSEKOKULU	13.380.000	15.397.400	15.099.105	113	98
NACİ TOPÇUOĞLU MESLEK YÜKSEKOKULU	46.189.000	98.690.191	92.932.925	201	94
İSLAHİYE MESLEK YÜKSEKOKULU	24.368.000	21.348.600	21.226.679	87	99

NURDAĞI MESLEK YÜKSEKOKULU	11.115.000	12.501.350	12.195.272	110	98
TURİZM VE OTELCİLİK MESLEK YÜKSEKOKULU	25.016.000	19.612.000	18.795.448	75	96
DİĞER MERKEZLER	134.000	212.000	192.113	143	91
ÖZEL KALEM (REKTÖRLÜK)	89.130.000	151.643.400	150.895.190	169	100
ÖZEL KALEM (GENEL SEKRETERLİK)	28.915.000	18.058.600	17.569.498	61	97
İDARİ VE MALİ İŞLER DAİRE BAŞKANLIĞI	373.164.000	371.932.400	263.982.572	71	71
PERSONEL DAİRE BAŞKANLIĞI	462.071.000	595.718.000	594.670.633	129	100
KÜTÜPHANE VE DOKÜMANTASYON DAİRE BAŞKANLIĞI	17.669.000	16.517.800	16.361.305	93	99
SAĞLIK, KÜLTÜR VE SPOR DAİRE BAŞKANLIĞI	154.761.000	117.064.000	110.527.185	71	94
BİLGİ İŞLEM DAİRE BAŞKANLIĞI	20.654.000	13.342.500	13.205.851	64	99
YAPI İŞLERİ VE TEKNİK DAİRE BAŞKANLIĞI	427.378.000	567.651.500	558.910.026	131	98
ÖĞRENCİ İŞLERİ DAİRE BAŞKANLIĞI	18.680.000	16.000.000	15.273.019	82	95
STRATEJİ GELİŞTİRME DAİRE BAŞKANLIĞI	20.523.000	12.739.700	12.370.024	60	97
HUKUK MÜŞAVİRLİĞİ	13.193.000	9.127.100	8.752.574	66	96
GENEL TOPLAM	4.645.649.000	5.265.380.379	5.091.571.935	110	97

Tablo 49 Birim Düzeyinde ödenek ve harcama verileri.



2.Temel Mali Tablolara İlişkin Açıklamalar

Bütçe Giderlerine İlişkin Açıklamalar.

01 -Personel Giderleri

2024 yılı Bütçe Kanunu ile; personel giderlerine 3.093.079.000 TL. ödenek tahsis edilmiş, yıl içerisinde tahsis edilen ödeneğin yetersiz kalması neticesinde; 7489 sayılı 2024 Yılı Merkezi Yönetim Bütçe Kanununun 6 ncı maddesine göre, 18.951.688 TL. likit karşılığı ve gelir fazlası, kurumlar arası aktarmalarla da 183.000.000 TL. ödenek eklenmiş, kurum içi aktarmalarla 17.879.00 TL. düşülmüş olup, yıl sonu itibariyle toplam ödenek 3.277.151.688 TL.'ye ulaşmıştır. Bu ödeneğin 3.242.167.030 TL.'si yıl içerisinde harcanmış olup, harcama oranı % 99 olarak gerçekleşmiştir.

02 -Sosyal Güvenlik Kurumlarına Devlet Primi Giderleri

2024 yılı Bütçe Kanunu ile; sosyal güvenlik kurumlarına devlet prim giderlerine 369.763.000 TL. ödenek tahsis edilmiş, yıl içerisinde mevcut verilen ödeneğin yetersiz kalması neticesinde, 7489 sayılı 2024 Yılı Merkezi Yönetim Bütçe Kanununun 6 ncı maddesine göre likit karşılığı olarak 5.046.100 TL., kurumlar arası aktarmalarla da 11.000.000 TL.ve kurum içi aktarmalarla 17.879.000TL. eklenmiş olup, yılsonu ödenek toplamı 403.688.100 TL.'ye ulaşmıştır. Bu ödeneğin 396.515.257 TL.'si yıl içerisinde harcanmış olup, harcama oranı % 98 olarak gerçekleşmiştir.

03 -Mal Ve Hizmet Alım Giderleri

2024 yılı Bütçe Kanunu ile; mal ve hizmet alım giderlerine 374.743.000 TL. ödenek tahsis edilmiş, yıl içerisinde mevcut verilen ödeneğin yetersiz kalması neticesinde, 7489 sayılı 2024 Yılı Merkezi Yönetim Bütçe Kanununun 6 ncı maddesine göre 92.846.091 TL. likit karşılığı ve gelir fazlası ödenek eklenerek, toplam ödenek 467.589.091 TL.'ye ulaşmıştır. Bu ödeneğin 347.256.937 TL.'si yıl içerisinde harcanmış olup, harcama oranı % 74 olarak gerçekleşmiştir.

05 -Cari Transferler

2024 yılı Bütçe kanunu ile; cari transferlere 418.606.000 TL. ödenek tahsis edilmiş, yıl içerisinde mevcut verilen ödeneğin yetersiz kalması neticesinde, 7489 sayılı 2024 Yılı Merkezi Yönetim Bütçe Kanununun 6 ncı maddesine göre likit karşılığı ve gelir fazlası olmak üzere 1.619.500 TL. kurumlar arası aktarmalarla da 59.200.000,00TL. ödenek eklenmiş yıl sonu toplam ödenek 479.425.500. TL.'ye ulaşmıştır. Bu ödeneğin 476.852.009 TL. 'si yılı içerisinde harcanmış olup, harcama oranı % 99 olarak gerçekleşmiştir.

06 -Sermaye Giderleri

2024 yılı Bütçe kanunu ile; sermaye giderlerine 389.458.000 TL. ödenek tahsis edilmiş, yıl içerisinde mevcut verilen ödeneğin yetersiz kalması neticesinde, 7489 sayılı 2024 Yılı Merkezi Yönetim Bütçe Kanunu 6 ncı maddesi uyarınca likit karşılığı ve gelir fazlası olarak 168.568.000 TL. yedek ödenekten aktarmalarla da 77.500.000 TL. ödenek eklenmiş ve yıl sonu ödenek toplamı 637.526.000 TL.'ye ulaşmıştır. Bu ödeneğin 628.780.703 TL.'si yıl içerisinde harcanmış olup, harcama oranı % 99 olarak gerçekleşmiştir.

EKONOMİK SINIFLANDIRMA DÜZEYİNDE GAZİANTEP ÜNİVERSİTESİ 2024 YILI GELİR GERÇEKLEŞME VERİLERİ

Gelirler				Açıklama	2024		
I	II	III	IV		Gelir Tahmini (TL.)	Yılısonu Gerçekleşme (TL.)	Gerçekleşme/Gelir Tahmini (%)
03				Teşebbüs ve Mülkiyet Gelirleri	100.048.000	188.394.002	188,3
03	1	1	01	Şartname, Basılı Evrak, Form Satış Gelirleri	0	246.980	
03	1	2	29	Birinci Öğretimden Elde Edilen Gelirler	46.000.000	118.157.186	256,9
03	1	2	31	İkinci Öğretimden Elde Edilen Gelirler	15.000.000	11.960.863	79,7
03	1	2	32	Yaz Okulu Gelirleri	5.200.000	1.670.544	32,1
03	1	2	33	Tezsiz Yüksek Lisans Gelirleri	10.000.000	14.435.804	144,4
03	1	2	34	Tezli Yüksek Lisans Gelirleri	3.500.000	4.574.113	130,7
03	1	2	35	Doktora Gelirleri	0	1.643.518	
03	1	2	36	Sosyal Tesis İşletme Gelirleri	750.000	2.024.150	269,9
03	1	2	45	Uzaktan Öğretimden Elde Edilen Gelirler	1.000.000	7.731.988	773,2
03	1	2	69	Yükseköğretim Kurumları Öğrenci Yemek Hizmeti Gelirleri	5.000.000	10.690.689	213,8
03	1	2	98	667 Sayılı KHK Kapsamında Tahsil Edilen Eğitim-Öğretim Ücretleri	0	753.776	
03	1	2	99	Diğer hizmet gelirleri	2.000.000	320.063	16,0
03	6	1	01	Lojman Kira Gelirleri	3.098.000	1.823.408	58,9
03	6	1	99	Diğer Taşınmaz Kira Gelirleri	8.500.000	12.360.919	145,4
04				Alınan Bağış ve Yardımlar ile Özel Gelirler	4.466.814.000	4.641.761.309	103,9
04	2	1	01	Hazine Yardımı	4.103.419.000	4.263.182.700	103,9
04	2	2	01	Hazine Yardımı	363.395.000	376.474.800	103,6
04	4	2	03	Kurumlardan Alınan ŞarTL.ı Bağış ve Yardımlar	0	891.809	
04	5	1	13	YÖK Burs Destekleri	0	1.212.000	
05				Diğer Gelirler	78.787.000	232.289.549	294,8
05	1	9	03	Mevduat Faizleri	0	2.799.304	
05	1	9	99	Diğer Faizler	0	144.650	
05	2	6	16	Araştırma Projeleri Gelirleri Payı	33.013.000	148.994.112	451,3
05	3	2	99	Diğer İdari Para Cezaları	0	1.160.549	
05	9	1	01	İrat Kaydedilecek Nakdi Teminatlar	0	327.485	
05	9	1	06	Kişilerden Alacaklar	0	3.841.107	
05	9	1	19	Öğrenci Katkı Payı Talaflı Gelirleri	40.774.000	36.497.608	89,5
05	9	1	31	OSB Meslek Yüksekokulları Eğitim Desteği	0	11.607.891	
05	9	1	99	Yukarıda Tanımlanmayan Diğer Çeşitli Gelirler	5.000.000	26.916.842	538,3
Toplam					4.645.649.000	5.062.444.860	109,0

Tablo 50 Ekonomik Sınıflandırma Düzeyinde Gelir Gerçekleşme Verileri

Bütçe Gelirlerine İlişkin Açıklamalar

03 -Teşebbüs ve Mülkiyet Gelirleri

2024 yılı Bütçe Kanunu B cetvelinde teşebbüs ve mülkiyet gelirleri için 100.048.000 TL. gelir tahmin yapılmış ancak yıl içerisinde Birinci Öğretim ve Tezsiz Yüksek Lisans gelirlerindeki artıştan kaynaklı olarak 194.020.886,78 TL. gelir tahsil edilmiş, 5.626.885,14 TL. gelirlerden red ve iadeler düşüldükten sonra 188.394.001,64 TL. net tahsilat gerçekleşmiştir. Gerçekleşme oranı %188 olmuştur.

- **Şartname, Basılı Evrak, Form Satış Gelirleri:** 2024 Yılı Bütçe Kanunu (B) Cetvelinde Şartname, Basılı Evrak, Form Satış Gelirleri için gelir tahmini yapılmamış ancak, yılı içerisinde 246.980,08 TL. tahakkuk ve tahsilat gerçekleşmiştir.
- **Birinci Öğretimden Elde Edilen Gelirler:** 2024 Yılı Bütçe Kanunu (B) cetvelinde Birinci Öğretimden Elde Edilen Gelirler için 46.000.000 TL. gelir tahmini yapılmış, yılı içerisinde 118.948.442,88 TL. gelir tahsil edilmiş, 791.257,30 TL. gelirlerden red ve iadeler düşüldükten sonra 118.157.185,58 TL.net tahsilat gerçekleşmiştir. Tahsilatın tahmine oranı % 256 olarak gerçekleşmiştir. Normal program sürelerinde mezun olamayan öğrenci sayısındaki artış nedeniyle bu gelir kaleminde artış meydana gelmiştir.
- **İkinci Öğretimden Elde Edilen Gelirler:** 2024 Yılı Bütçe Kanunu (B) cetvelinde İkinci Öğretimden Elde Edilen Gelirler için 15.000.000,00 TL. gelir tahmini yapılmış, yılı içerisinde 16.639.985,00 TL. gelir tahsil edilmiş, 4.679.122,01 TL. gelirlerden red ve iadeler düşüldükten sonra 11.960.862,99 TL.net tahsilat gerçekleşmiştir. Tahsilatın tahmine oranı % 80 olarak gerçekleşmiştir.
- **Yaz Okulu Gelirleri:** 2024 Yılı Bütçe Kanunu (B) cetvelinde Yaz Okulu Gelirlerinden Elde Edilen Gelirler için 5.200.000,00 TL. gelir tahmini yapılmış, yılı içerisinde 1.670.544,20 TL. gelir tahsil edilmiş, tahsilatın tahmine oranı % 32 olarak gerçekleşmiştir.
- **Tezsiz Yüksek Lisans Gelirleri:** 2024 Yılı Bütçe Kanunu (B) cetvelinde Tezsiz Yüksek Lisans Gelirleri için 10.00.000,00 TL. gelir tahmini yapılmış, yılı içerisinde 14.494.904,000 TL. gelir tahsil edilmiş, 59.100,00 TL. bütçe gelirleri red ve iadeler düşüldükten sonra 14.435.804,00 TL. net tahsilat gerçekleşmiştir. Tahsilatın tahmine oranı %144 olarak gerçekleşmiştir. Yeni programların açılmasıyla beraber öğrenci sayısında artış olmuştur bu nedenle bu gelir kaleminde artış meydana gelmiştir.

- **Tezli Yüksek Lisans Gelirleri:** 2024 Yılı Bütçe Kanunu (B) cetvelinde Tezli Yüksek Lisans Gelirleri için 3.500.000,00 TL. gelir tahmini yapılmış yılı içerisinde 4.587.037,06 TL. gelir tahsil edilmiş, 12.924,00 TL. bütçe gelirleri red ve iadeler düşüldükten sonra 4.574.113,06 TL. net tahsilat gerçekleşmiştir. Tahsilatın tahmine oranı %130 olarak gerçekleşmiştir. Öğrenci sayısındaki artış nedeniyle bu gelir kaleminde artış meydana gelmiştir.
- **Doktora Gelirleri:** 2024 Yılı Bütçe Kanunu (B) cetvelinde Doktora Gelirleri için Gelir Tahmini yapılmamış ancak , yılı içerisinde 1.643.518,00 TL. Tahakkuk ve tahsilat gerçekleşmiştir.
- **Sosyal Tesis İşletme Gelirleri:** 2024 Yılı Bütçe Kanunu (B) cetvelinde Sosyal Tesis İşletme Gelirleri için 750.000 TL. gelir tahmini yapılmış, yılı içerisinde 2.029.150,01 TL. gelir tahsil edilmiş, 5.000,00 TL. bütçe gelirleri red ve iadeler düşüldükten sonra 2.024.150,01 TL. net tahsilat gerçekleşmiştir Tahsilatın tahmine oranı % 268 olarak gerçekleşmiştir. Sosyal tesislerden yararlanan kişi sayısındaki artış bu gelir kaleminde artış meydana getirmiştir.
- **Uzaktan Öğretimden Elde Edilen Gelirler:** 2024 Yılı Bütçe Kanunu (B) cetvelinde Uzaktan Öğretimden Elde Edilen Gelirler için 1.000.000,00 TL. gelir tahmini yapılmış, yılı içerisinde 7.731.988,24 TL. tahakkuk ve tahsilat gerçekleşmiştir. Tahsilatın tahmine oranı %773 olarak gerçekleşmiştir. Uzaktan eğitim programının yaygınlaşması ve Uzaktan eğitime kayıt yaptıran öğrenci sayısındaki artışa paralel olarak gelir kaleminde artış meydana gelmiştir. neticesinde bu gelir kaleminde artış meydana gelmiştir.
- **Yükseköğretim Kurumları Öğrenci Yemek Hizmeti Gelirleri:** 2024 Yılı Bütçe Kanunu (B) cetvelinde Yükseköğretim Kurumları Öğrenci Yemek Hizmeti Gelirleri için 5.000.000,00 TL. gelir tahmini yapılmış, yılı içerisinde 10.748.671,74 TL. gelir tahsil edilmiş, 57.982,29 TL. bütçe gelirleri red ve iadeler düşüldükten sonra 10.690.689,45 TL. net tahsilat gerçekleşmiştir Tahsilatın tahmine oranı % 214 olarak gerçekleşmiştir.
- **667 Sayılı KHK Kapsamında Tahsil Edilen Eğitim-Öğretim Ücretleri:** 2024 Yılı Bütçe Kanunu (B) cetvelinde 667 Sayılı KHK Kapsamında Tahsil Edilen Eğitim-Öğretim Ücretleri için gelir tahmini yapılmamış ancak yılı içerisinde 753.775,51 TL. tahakkuk ve tahsilat gerçekleşmiştir.
- **Diğer Hizmet Gelirleri:** 2024 Yılı Bütçe Kanunu (B) cetvelinde Diğer hizmet gelirleri için 2.000.000,00 TL. gelir tahmini yapılmış, yılı içerisinde 320.062,85 TL. tahakkuk ve tahsilat gerçekleşmiştir. Tahsilatın tahmine oranı %16 olarak gerçekleşmiştir.

- **Lojman Kira Gelirleri:** 2024 Yılı Bütçe Kanunu (B) cetvelinde Lojman Kira Gelirleri için 3.098.000,000 TL. gelir tahmini yapılmış, yılı içerisinde 1.833.658,00 TL. tahakkuk gerçekleşmiş 10.249,54 TL. gelirlere red ve iade düşüldükten sonra 1.823.408,46 TL. net tahsilat gerçekleşmiştir. Tahsilatın tahmine oranı %59 olarak gerçekleşmiştir.
- **Diğer Taşınmaz Kira Gelirleri:** 2024 Yılı Bütçe Kanunu (B) cetvelinde Diğer Taşınmaz Kira Gelirleri için 8.500.000,00 TL. gelir tahmini yapılmış, yılı içerisinde 12.360.919,21 TL. tahakkuk ve tahsilat gerçekleşmiştir.. Tahsilatın tahmine oranı %144 olarak gerçekleşmiştir.

04 –Alınan Bağış Yardımlar İle Özel Gelirler

2024 yılı Bütçe Kanununun B cetvelinde alınan bağış yardımlar ile özel gelirler için 4.466.814.000,00 TL. gelir tahmini yapılmış yıl içinde 4.639.657.500,00 TL. gelir tahsil edilmiş, gelir gerçekleşme oranı %104 olmuştur.

- **Cari Hazine Yardımı:** 2024 Yılı Bütçe Kanunu (B) cetvelinde Cari Hazine Yardımı için 4.103.419.000,00 TL. gelir tahmini yapılmış, yılı içerisinde 4.397.178.199,51 TL. Tahakkuk gerçekleşmiş bu miktarın 4.263.182.699,51 TL. si tahsil edilmiş 133.995.500,00 TL. ertesi yıla tahakkuk artığı olarak devretmiştir. Tahsilatın tahmine oranı %108 olarak gerçekleşmiştir.
- **Sermaye Hazine Yardımı:** 2024 Yılı Bütçe Kanunu (B) cetvelinde Sermaye Hazine Yardımı için 363.395.000,00 TL. gelir tahmini yapılmış, yılı içerisinde 593.880.900,00 TL. tahakkuk gerçekleşmiş bu miktarın 376.474.800,49 TL. si tahsil edilmiş 217.406.099,51 TL. ertesi yıla tahakkuk artığı olarak devretmiştir. Tahsilatın tahmine oranı %104 olarak gerçekleşmiştir.
- **Kurumlardan Alınan Şartlı Bağış ve Yardımlar:** 2024 Yılı Bütçe Kanunu (B) cetvelinde Kurumlardan Alınan Şartlı Bağış ve Yardımlar için gelir tahmini yapılmamış ancak yılı içerisinde 891.809,11 TL. tahakkuk ve tahsilat gerçekleşmiştir.
- **YÖK Burs Destekleri:** 2024 Yılı Bütçe Kanunu (B) cetvelinde YÖK Burs Destekleri için gelir tahmini yapılmamış ancak yılı içerisinde 1.212.000,00 TL. tahakkuk ve tahsilat gerçekleşmiştir.

05–Diğer Gelirler

2024 yılı Bütçe Kanununun B cetvelinde diğer gelirler için 78.787.000,00 TL. gelir tahmin yapılmış ancak yıl içerisinde Döner Sermaye Araştırma Projeleri gelir payındaki artış nedeniyle 232.570.026,10 TL. gelir tahsil edilmiş 280.477,33 TL. gelirlere red ve iadeler

düşüldükten sonra 232.289.548,77 TL. net tahsilat gerçekleşmiş olup, gerçekleşme oranı % 295 olmuştur.

- **Mevduat Faizleri:** 2024 Yılı Bütçe Kanunu (B) cetvelinde Mevduat Faizleri için gelir tahmini yapılmamış ancak yılı içerisinde 2.799.304,24 TL. tahakkuk ve tahsilat gerçekleşmiştir.
- **Diğer Faizler:** 2024 Yılı Bütçe Kanunu (B) cetvelinde Diğer Faizleri için gelir tahmini yapılmamış ancak yılı içerisinde 144.649,79 TL. tahakkuk ve tahsilat gerçekleşmiştir.
- **Araştırma Projeleri Gelirleri Payı:** 2024 Yılı Bütçe Kanunu (B) cetvelinde Araştırma Projeleri Gelirleri Payı için 33.013.000,00 TL. gelir tahmini yapılmış yılı içerisinde 148.994.112,15 TL. tahakkuk ve tahsilat gerçekleşmiştir. Tahsilatın tahmine oranı %451 olarak gerçekleşmiştir. Döner Sermaye gelirlerindeki artıştan kaynaklı olarak bu gelir kaleminde artış meydana gelmiştir.
- **Diğer İdari Para Cezaları:** 2023 Yılı Bütçe Kanunu (B) cetvelinde Diğer İdari Para Cezaları için gelir tahmini yapılmamış ancak yılı içerisinde 1.160.549,35 TL. tahakkuk ve tahsilat gerçekleşmiştir.
- **İrat Kaydedilecek Nakdi Teminatlar:** 2024 Yılı Bütçe Kanunu (B) cetvelinde İrat Kaydedilecek Nakdi Teminatlar için gelir tahmini yapılmamış ancak yılı içerisinde 327.420,72 TL. tahakkuk ve tahsilat gerçekleşmiştir.
- **Kişilerden Alacaklar :** 2024 Yılı Bütçe Kanunu (B) cetvelinde Kişilerden Alacak gelirleri için gelir tahmini yapılmamış ancak yılı içerisinde 4.198.287,55 TL. tahakkuk gerçekleşmiş olup bu miktarın 3.841.106,90 TL.'si yılı içerisinde tahsil edilmiş 357.180,65 TL. ertesi yıla tahakkuk artışı olarak devretmiştir.
- **Öğrenci Katkı Payı Telafi Gelirleri :** 2024 Yılı bütçe Kanunu (B) cetvelinde Öğrenci Katkı Payı Telafi Gelirleri için 40.774.000,00 TL. gelir tahmini yapılmış yılı içerisinde 36.497.608,00 TL. tahakkuk ve tahsilat gerçekleşmiştir. Tahsilatın tahmine oranı %84 olarak gerçekleşmiştir.
- **OSB Meslek Yüksekokulları Eğitim Desteği:** 2024 Yılı Bütçe Kanunu (B) cetvelinde OSB Meslek Yüksekokulları Eğitim Desteği için gelir tahmini yapılmamış ancak yılı içerisinde 11.607.891,00 TL. tahakkuk ve tahsilat gerçekleşmiştir.
- **Yukarıda Tanımlanmayan Diğer Çeşitli Gelirler:** 2024 Yılı Bütçe Kanunu (B) cetvelinde Yukarıda Tanımlanmayan Diğer Çeşitli Gelirler için 5.000.000,00 TL. gelir tahmini

yapılmış 28.813.087,34 TL. tahakkuk gerçekleşmiş bu miktarın 27.081.229,32 TL. gelir olarak tahsil edilmiş 164.387,38 TL. red iade düşüldükten sonra 26.916.841,94 TL. net tahsilat gerçekleşmiştir. Tahsilatın tahmine oranı % 538 olarak gerçekleşmiştir.

3. Mali Denetim Sonuçları

İç Denetim:

5018 sayılı kanunun 63. Maddesinde İç Denetim;

“Kamu idaresinin çalışmalarına değer katmak ve geliştirmek için kaynakların ekonomiklik, etkililik ve verimlilik esaslarına göre yönetilip yönetilmediğini değerlendirmek ve rehberlik yapmak amacıyla yapılan bağımsız, nesnel güvence sağlama ve danışmanlık faaliyetidir ” olarak tanımlanmakta ve bu faaliyetlerin, idarelerin yönetim ve kontrol yapıları ile malî işlemlerinin risk yönetimi, yönetim ve kontrol süreçlerinin etkinliğini değerlendirmek ve geliştirmek yönünde sistematik, sürekli ve disiplinli bir yaklaşımla ve genel kabul görmüş standartlara uygun olarak gerçekleştirileceği ifade edilmektedir.

İç Denetim Birimi Başkanlığı tarafından, 2024 yılında, Gaziantep Üniversitesi Hukuk fakültesi, Eğitim Fakültesi, Mimarlık Fakültesi, Dış Hekimliği Fakültesi, Güzel Sanatlar Fakültesi, İlahiyat Fakültesi, İletişim Fakültesi, İktisadi ve İdari Bilimler Fakültesi, Sağlık Bilimleri Fakültesi öğretim üyeleri ile Şahinbey Uygulama ve Araştırma Hastanesi Başhekimlerine ait akademik teşvik ve ödeme işlemleri, inceleme ve araştırma raporu yazılarak denetime tabi tutulmuş olup; ayrıca danışmanlık hizmeti kapsamında, Şahinbey Uygulama ve Araştırma Hastanesi mesai takip sisteminden elde edilen verilerle yıllık personel mesai takip incelemesi yapılmıştır.

Ayrıca İç Kontrol ve Ön Mali Kontrole İlişkin Usul ve Esaslar Hakkında Yönetmelik hükümleri uyarınca Strateji Geliştirme Daire Başkanlığınca 6 adet ihale dosyası ön mali kontrole tabi tutulmuştur. Ön mali kontrol sonucunda 5 adet uygun görüş verilmiş olup 1 adet ise olumsuz görüş verilmiştir.. Bunun yanı sıra Üniversitemizin Kadro ve Yan ödeme cetvelleri de aynı yönetmelik çerçevesinde ön mali kontrole tabi tutularak vize edilmiştir.

Dış Denetim:

Üniversitemizde dış denetim 5018 Sayılı Kamu Mali Yönetim Kontrol Kanunu'nun 68. ve 69. maddelerine uygun olarak Sayıştay Başkanlığı tarafından yapılmaktadır. Üniversitemiz Sayıştay Başkanlığı tarafından 2024 yılında yerinde denetime tabi tutulmuş olup, denetim raporu çıkmamıştır. Denetim raporu çıktığında belirtilen bulguların giderilmesine yönelik çalışmalar yapılacaktır.

4. Diğer Hususlar

4.1. Üniversite Yatırım Uygulama Durumu

2024 yılı yatırım programında bulunan 8 adet yatırım projesi için; 2024 yılı Bütçe Kanunu ile 389.458.000 TL., döner sermaye bütçesinden ise 4.320.000 TL. ödenek konulmuş olup, toplam yatırım ödeneğimiz 393.778.000 TL. olmuştur. Yıl içinde Şartlı Bağış olarak 2.000.000,00 TL., likit karşılığı 133.218.000 TL., gelir fazlası 35.350.000 TL., yedek ödenekten 77.500.000,00 TL. olmak üzere toplam 248.068.000 TL. ödenek eklenmiş olup, 2024 yılı sonu itibariyle toplam ödenek 641.846.000

TL.'ye ulaşmıştır. Anılan bu ödeneğin 628.780.703 TL.'si harcanmış, harcama oranı ise %98 olarak gerçekleşmiştir. Üniversitemize verilen 393.778.000 TL.'lik başlangıç yatırım ödeneğinin 363.395.000 TL.'si hazine yardımı, 26.063.000,00 TL.'si öz gelir ve 4.320.000,00 TL.' si döner sermaye ödeneğinden oluşmaktadır.

Aşağıdaki tabloda detayları belirtilen 8 adet yatırım projesi kapsamında; Üniversitemizin makine teçhizat, donanım, bilgisayar ve yazılım alımları, bina onarımları, yeni bina yapımı, çevre düzenleme ve altyapı işleri, etüt proje işleri, bilimsel projelerin desteklenmesi, merkezi laboratuvar binası için makine teçhizat alımı, hastane makine teçhizat alımı ve bina onarımı ile yeni hastane binası yapımı için yapılan giderler verilen bu ödeneklerden karşılanmıştır.

Bu kapsamda; 2022 yılında 284.970.000,00 TL. bedel ile ihale edilen Acil Travma ve Yanık Hastanesi inşaatı için 2024 yılında 234.520.742 TL. harcama yapılmış inşaatın fiziki gerçekleşmesi %85 olarak gerçekleşmiş olup, inşaatın 2025 yılında tamamlanması planlanmaktadır. Diğer taraftan, 2023 yılı yatırım programına alınan Onkoloji Hastanesi Dönüşüm işi tamamlanarak 2024 yılında hizmete açılmıştır. Ayrıca, Naci Topçuoğlu MYO.'nun atölye ve laboratuvar ihtiyacını karşılamak amacıyla inşaatı devam eden Naci Topçuoğlu MYO. Ek Atölye ve Laboratuvar Bina inşaatı tamamlanarak hizmete açılmıştır. Diğer taraftan, Üniversitemizin acil ihtiyaç duyduğu ve Cumhurbaşkanlığından 15.000 m2 olarak projesi onaylanan Kütüphane Binasının kapalı alanı 18.700 m2 olarak revize edilmiş ve tüm proje çalışmaları tamamlanarak inşaatın ihalesi 24.04.2024 tarihinde yapılmış olup, 28.05.2024 tarihinde de inşaatı başlanmıştır. 2024 yılsonu itibariyle inşaatın fiziki gerçekleşmesi %30'a ulaşmıştır.

Sıra No:	Proje Adı:	Sektörü	Başlangıç Ödeneği	2024 Yılı Toplam Ödeneği	Harcama	Fiziki Gerç. (%)
1	Muhtelif İşler	Eğitim	30.000.000	42.650.000	36.993.650,20	87
2	Çeşitli Ünitelerin Etüd Projesi		1.000.000	1.000.000	60.000,00	6
3	Derslik ve Merkezi Birimler		100.000.000	192.778.000	192.720.481,44	100
4	Kampus Altyapısı		6.000.000	12.858.000	11.665.184,39	91
5	Yayın Alımı		5.000.000	5.544.000	5.541.795,72	100
6	Rektörlük Bilm. Araşt. Projeleri	DKH.	22.458.000	52.458.000	52.458.000,00	100
7	Muhtelif İşler (*)	Sağlık	69.320.000	69.320.000	64.483.373,22	93
8	Acil Travma ve Yanık Hastanesi		160.000.000	264.888.000	264.517.742,85	100
Genel Toplam			393.778.000	641.496.000	628.440.227,82	98
(*) Bu ödeneğin 4.320.000 TL. döner sermaye gelirinden karşılanacak olup bütçe toplamına dahil edilmiştir. Ayrıca sermaye giderlerinden 350.000 TL. kamulaştırma ödeneği verilmiş olup, bu ödenekten 340.474,68 TL. harcanmıştır. Söz konusu bu tutarlar toplama dahil edilmemiştir.						

Tablo 51 Yatırım Projelerinin Dağılımı

B. PERFORMANS BİLGİLERİ

1. Program, Alt Program, Faaliyet bilgileri

Program	Alt Program	Faaliyet	Faaliyet Açıklamaları	
ARAŞTIRMA, GELİŞTİRME VE YENİLİK	ARAŞTIRMA ALTYAPILARI	Yükseköğretim Kurumları Araştırma Altyapısı Kurulması ve Geliştirilmesi	Ayrıca Üniversitemizde bulunan 31 araştırma ve uygulama merkezlerinin bütçe ödenekleri diğer merkezler bütçesi içerisinde yer almakta ve anılan bütçe kapsamında yapılan faaliyetler burada izlenmektedir.	
	YÜKSEKÖĞRETİMDE E BİLİMSEL ARAŞTIRMA VE GELİŞTİRME	Yükseköğretim Kurumlarının Bilimsel Araştırma Projeleri	Akademik birimlerce hazırlanan bilimsel araştırma projelerine ilişkin iş ve işlemleri yürütmek üzere Bilimsel Araştırma Projeleri Koordinatörlüğü kurulmuş olup, anılan koordinatörlük tarafından bu projeler Yükseköğretim Kurumları Bilimsel Araştırma Projeleri Hakkında Yönetmelik çerçevesinde yürütülmektedir. Üniversitemizdeki Bilimsel Araştırma Projelerine ilişkin iş, işlem ve süreçlere yönelik giderleri bu faaliyet altında izlenmektedir. Ayrıca Üniversitemiz akademik personeli tarafından yürütülen TÜBİTAK, GAP, İKA ve AB projelerine ilişkin faaliyetler burada izlenmektedir.	
TEDAVİ EDİCİ SAĞLIK	TEDAVİ HİZMETLERİ	Ağız ve Diş Sağlığı Hizmetleri	Üniversitemizce sağlanan ağız diş sağlığı hizmeti Diş Hekimliği Fakültemiz tarafından verilmektedir. Söz konusu fakültemize yılı bütçe kanunu çerçevesinde döner sermaye bütçelerine yardım kapsamında aktarılan tutarlara ilişkin giderler bu faaliyet altında izlenmektedir.	
		Üniversite Genel Hastane Hizmetleri	Üniversitemiz sağlık hizmetlerini Şahinbey Araştırma ve Uygulama Hastanesi ve Onkoloji Hastanesi tarafından vermektedir. Hastane personelinin maaş ve sosyal güvenlik giderleri ayrıca hasta başı yatak maliyetine katkı çerçevesinde bütçe rehberine göre hastane bütçesinin cari harcamalarında kullanılmak üzere konulan ödenekler bu faaliyet altında izlenmektedir. Ayrıca yılı bütçe kanununun E cetvelindeki hüküm çerçevesinde döner sermaye bütçesine aktarılmak üzere, hastane bütçesinin cari transfer tertibine konulan ödenekler ile sağlık hizmetlerinin yürütülmesi için gerekli olan yeni bina yapımı ve bina bakım onarımı ve makina teçhizat alımlarına ilişkin ödenekler bu faaliyet altında izlenmektedir.	
YÜKSEKÖĞRETİM	ÖN LİSANS EĞİTİMİ, LİSANS EĞİTİMİ VE LİSANSÜSTÜ EĞİTİM	Doktora ve Tıpta Uzmanlık Eğitimi	Üniversitemiz bünyesinde dört adet enstitü bulunmaktadır. Doktora eğitimleri bu enstitülerimizce yapılmaktadır. Enstitülerimiz tarafından yürütülen doktora eğitime ilişkin giderler bu faaliyet altında izlenmektedir.	
		Yükseköğretim Kurumları Bilgi ve Kültürel Kaynaklar ile Sportif Altyapının Geliştirilmesi Hizmetleri	Üniversitemiz Kütüphane ve Dokümantasyon Daire Başkanlığı tarafından gerek öğrencilerin gerekse öğretim elemanlarının hizmetine sunulmak üzere basılı ve elektronik yayın alımları yapılmasına ilişkin giderler bu faaliyet altında izlenmektedir.	
		Yükseköğretim Kurumları Birinci Öğretim	Üniversitemizin 2547 sayılı Yükseköğretim Kanunu çerçevesinde; fakülte, yüksekokul ve meslek yüksekokulları tarafından yürütülen birinci öğretime ilişkin giderler bu faaliyet altında izlenmektedir.	
		Yükseköğretim Kurumları İkinci Öğretim	Üniversitemizde ikinci öğretim faaliyeti yürüten Enstitü, Fakülte ve Yüksekokulların eğitime ilişkin giderleri bu faaliyet altında izlenmektedir.	
		Yükseköğretim Kurumları Tezsiz Yüksek Lisans	Üniversitemizde Tezsiz Yüksek lisans eğitimi; Fen Bilimleri Enstitüsü, Sosyal Bilimler Enstitüsü, Eğitim Bilimleri Enstitüsü, Sağlık Bilimleri Enstitüsü ve Göç Enstitüsü tarafından yürütülmekte olup, verilen eğitime ilişkin giderler bu faaliyet altında izlenmektedir.	
		Yükseköğretim Kurumları Uzaktan Eğitim	Üniversitemizdeki Uzaktan Eğitim; Sosyal Bilimler Enstitüsü ve Eğitim Bilimleri Enstitüsündeki programlarda yapılmaktadır. Enstitülerimiz uzaktan eğitim faaliyetlerini Uzaktan Eğitim Araştırma ve Uygulama Merkezi üzerinde sağlamaktadırlar. Hem enstitüler hem de merkezin uzaktan eğitim faaliyetlerine ilişkin giderler bu faaliyet altında izlenmektedir.	
		Yükseköğretim Kurumları Yaz Okulları	Üniversitemizdeki fakülte, yüksekokul ve meslek yüksekokulları tarafından yürütülen yaz okulu açılması öğrencilerden gelen talepler doğrultusunda üniversite senato ve yönetim kurulu kararıyla belirlenmekte olup, akademik birimlerce verilen eğitime ilişkin giderler bu faaliyet altında izlenmektedir.	
	YÜKSEKÖĞRETİMDE ÖĞRENCİ YAŞAMI	Yükseköğretimde Barınma Hizmetleri	Üniversitemiz öğrencilerinin barınmasına ilişkin iş ve işlemler Sağlık Kültür Spor Daire Başkanlığı tarafından yerine getirilmekle olup, buna ilişkin giderler bu faaliyet altında izlenmektedir.	
		Yükseköğretimde Beslenme Hizmetleri	Üniversitemizde öğrencilerin beslenmesine ilişkin giderler Sağlık Kültür ve Spor Daire Başkanlığı tarafından yapılmakta buna ilişkin giderler bu faaliyet altında izlenmektedir.	
		Yükseköğretimde Kültür ve Spor Hizmetleri	Üniversitemiz öğrencilerine yönelik kültür ve spor hizmetleri Sağlık Kültür ve Spor Daire Başkanlığı tarafından yerine getirilmekte olup, buna ilişkin giderler bu faaliyet altında izlenecektir.	
		Yükseköğretimde Öğrenci Yaşamına İlişkin Diğer Hizmetler	Sağlık Kültür ve Spor Daire Başkanlığı bütçesinde yer alan ödeneklerden diğer birimlerin ihtiyaçlarına ilişkin giderler bu faaliyet altında izlenmektedir.	
		Yükseköğretimde Sağlık Hizmetleri	Sağlık Kültür ve Spor Daire Başkanlığında Üniversitemizdeki öğrencilere yönelik psikolojik danışmanlık ve rehberlik hizmetleri verilmektedir. Öğrencilerin kişisel ve ailevi sorunlarının çözümü konusunda öğrencilere destek verilmektedir. Psikolojik Danışma ve Rehberlik Merkezimizde bu amaçla bir psikolog istihdam edilmektedir. Ayrıca bir psikoloğumuz ise Kreş ve Anaokulunda gelişme çağındaki öğrencilerin çocuklarına psikolojik destek sağlamaktadır.	
	YÖNETİM VE DESTEK PROGRAMI	TEFTİŞ, DENETİM VE DANIŞMANLIK	Hukuki Danışmanlık ve Muhakemat Hizmetleri	Üniversitemizdeki hukuki danışmanlık hizmetleri Rektörlüğe bağlı Hukuk Müşavirliği tarafından sağlanmaktadır. Üniversitemizin taraf olduğu adli ve idari davalarda, iç ve dış tahkim yargılamasında, icra işlemlerinde ve yargıya intikal eden diğer her türlü hukuki

ÜST YÖNETİM, İDARİ VE MALİ HİZMETLER	HİZMETLERİ	uyuşmazlıklarda temsil edilmesi; idarelerce hizmet satın alma yoluyla temsil ettirilecek dava ve icra takipleri ve tahkim ile ilgili işlemlerin koordine edilmesi, izlenmesi ve denetlenmesi; idare hizmetlerine ilişkin mevzuat, sözleşme, şartname ve uyumsuzluklar ile ilgili hukuki mütalaa bildirilmesi; idarenin amaçlarının daha iyi gerçekleştirilmesi, mevzuata, plan ve programa uygun çalışmalarının temin edilmesi amacıyla gerekli hukuki tekliflerin hazırlanması gibi iş, işlem ve süreçlere yönelik giderler bu faaliyet altında izlenmektedir.
	İç Denetim	Üniversitemizin yönetim ve kontrol yapılarının risk analizleri doğrultusunda değerlendirilmesi, kaynakların etkili, ekonomik ve verimli kullanılıp kullanılmadığı hususunda incelemeler yapılması ve önerilerde bulunulması, harcamaların ve mali işlemlerin mevzuat ve üst politika belgelerine uygunluğu ile mali yönetim ve kontrol süreçlerinin denetlenmesi ve raporlanması gibi iş, işlem ve süreçlere yönelik giderleri bu faaliyet altında izlenmektedir.
	Bilgi Teknolojilerine Yönelik Faaliyetler	Üniversitemizin bilgi işlem sistemlerinin işletilmesi ve geliştirilmesi ile teknolojik kapasitelerinin artırılmasına yönelik iş, işlem ve süreçler Bilgi İşlem Daire Başkanlığı tarafından yürütülmektedir. Başkanlık, Akademik ve idari personel ile öğrencilerin en son bilişim teknolojileri ile hizmet vermeye çalışmaktadır. Ayrıca başkanlık; yazılım grubu, donanım grubu, network grubu ve web grubu şeklinde ihtisas konularına göre uzmanlaşmış ve bu alanda daha kaliteli hizmet verme anlayışıyla hareket etmektedir. Bilgi işlem sistemlerinin işletilmesi ve geliştirilmesi ile teknolojik kapasitelerinin artırılmasına ilişkin giderler bu faaliyet altında izlenmektedir.
	Diğer Destek Hizmetleri	Üniversitemizin tüm programlarına hizmet etmekle birlikte burada yer alan faaliyetler kapsamına girmeyen İdari ve Mali İşler Daire Başkanlığı bütçesinde yer alan diğer destek hizmeti niteliğindeki iş, işlem ve süreçlere yönelik giderler bu faaliyet altında izlenmektedir.
	Engellilerin Erişebilirliğinin Sağlanması	5378 sayılı Engelliler Hakkında Kanun kapsamında engelli personel ve öğrencilere yönelik Sağlık Kültür ve Spor Daire Başkanlığı ve Yapı İşleri Teknik Daire Başkanlığı tarafından engellilerin erişebilirliğinin sağlanması amacıyla yapılan giderler bu faaliyet altında izlenmektedir.
	Genel Destek Hizmetleri	Üniversitemizin tüm programlarına hizmet eder nitelikte olan temizlik, güvenlik, aydınlatma, ısıtma, onarım, taşıma ve benzeri mal ve hizmetlerin temini; fiziki çalışma ortamlarının düzenlenmesi, genel evrak ve arşiv hizmetlerinin yürütülmesi, sivil savunma ve seferberlik hizmetlerinin planlanması ve yürütülmesi gibi iş, işlem ve süreçlere yönelik giderleri bu faaliyet altında izlenmektedir.
	İnsan Kaynakları Yönetimine İlişkin Faaliyetler	Üniversitemizin personel planlamasının yapılması; personel atama, nakil, terfi, emeklilik ve benzeri özlük işlemlerinin yürütülmesi; insan kaynağı kapasitesinin artırılmasına yönelik eğitimlerin planlanması ve düzenlenmesi gibi iş, işlem ve süreçlere yönelik giderleri bu faaliyet altında izlenmektedir.
	İnşaat ve Yapı İşlerinin Yürütülmesi	Hazine adına kayıtlı olup, Üniversitemize tahsis edilen ayrıca Üniversitemiz adına kayıtlı olan taşınmazlara ilişkin her türlü yapım, bakım onarım, çevre düzenlemesi, etüt projelerinin hazırlanması ve benzeri iş, işlem ve süreçlerin yürütülmesine yönelik giderler Yapı İşleri Teknik Daire Başkanlığı tarafından bu faaliyet altında izlenmektedir.
	Özel Kalem Hizmetleri	Rektörlük ile Genel Sekreterlik makamlarının çalışma programının düzenlenmesi ile resmi ve özel yazışmalar, protokol, tören, ziyaret, davet, karşılama, ağarlama gibi hizmetlerin yürütülmesi amacıyla gerçekleştirilen iş, işlem ve süreçlere yönelik giderler bu faaliyet altında izlenmektedir.
	Strateji Geliştirme ve Mali Hizmetler	Üniversitemizin tüm programlarına hizmet eder nitelikte olan mali yönetim ve kontrole ilişkin iş, işlem ve süreçlere yönelik giderler bu faaliyet altında izlenmektedir.
	Taşınmaz Mal Gelirleriyle Yürütülecek Hizmetler	Üniversitemiz taşınmazlarının kiraya verilmesi neticesinde elde edilen gelirler cari ve sermaye tertiplerine ödenek kaydedilmektedir. Bahse konu ödeneklerden yapılan giderler bu faaliyet altında izlenmektedir.
	Yükseköğretimde Öğrencilere Yönelik İdari Hizmetler	Üniversitemizde öğrencilere yönelik iş ve işlemler; Sağlık Kültür ve Spor Daire Başkanlığı ile Öğrenci İşleri Daire Başkanlığı tarafından yürütülmektedir. Öğrenci işlerine ilişkin tüm iş ve işlemler ile Sağlık Kültür ve Spor Daire Başkanlığı idari personelinin maaş ve sosyal güvenlik giderlerine ilişkin giderler bu faaliyet altında izlenmektedir.

Tablo 52 Program, Alt Program, Faaliyet bilgileri

2. Performans Sonuçlarının Değerlendirilmesi

Form3: Performans Göstergesi Gerçekleşmeleri İzleme Formu (3 Aylık)

Yıl: 2024
Programın Adı: ARAŞTIRMA, GELİŞTİRME VE YENİLİK
Alt Programın Adı: ARAŞTIRMA ALTYAPILARI
Alt Program Hedefi: Ülkemizin bilgi birikiminin artırılmasına ve teknolojik gelişimine katkıda bulunmak üzere yükseköğretim kurumlarında araştırma altyapılarının kurulması ve kapasitelerinin güçlendirilmesi

Sıra	Gösterge Adı	Ölçü Birimi	Önceki Dönem Grç		Hedeflenen Gösterge Değeri	Yılsonu Gerçekleşme Tahmini	Gerçekleşme						
			Yılı	Değeri			1. Üç Aylık	2. Üç Aylık	3. Üç Aylık	4. Üç Aylık	Yılsonu Değeri	Gerçekleşme Oranı	Gerçekleşme Durumu
1	Araştırma altyapısı projesi tamamlanma oranı	Oran	2022	81	85	74	19	46	51	54	54	64	Ulaşılamadı

Yıl: 2024
Programın Adı: ARAŞTIRMA, GELİŞTİRME VE YENİLİK
Alt Programın Adı: YÜKSEKÖĞRETİMDE BİLİMSEL ARAŞTIRMA VE GELİŞTİRME
Alt Program Hedefi: Yükseköğretim kurumlarında inovasyon amaçlı bilimsel çalışmaların artırılması

Sıra	Gösterge Adı	Ölçü Birimi	Önceki Dönem Grç		Hedeflenen Gösterge Değeri	Yılsonu Gerçekleşme Tahmini	Gerçekleşme						
			Yılı	Değeri			1. Üç Aylık	2. Üç Aylık	3. Üç Aylık	4. Üç Aylık	Yılsonu Değeri	Gerçekleşme Oranı	Gerçekleşme Durumu
1	Ar-ge'ye harcanan	Oran	2022	0,73	0,35	0,34	0,07	0,17	0,35	0,61	0,61	174	Ulaşıldı

	bütçenin toplam bütçeye oranı												
2	Ar-ge sonucu ortaya çıkan ürünlere ilişkin alınan patent sayısı	Sayı	2022	7	10	10	2	1	0	5	8	80	Kısmen Ulaşıldı
3	Ar-ge sonucu ticarileştirilen ürün sayısı	Sayı	2020	0	5	0	0	0	0	0	0	0	Ulaşılamadı
4	Araştırma merkezleri gelir miktarı	TL	2022	4.605.357,53	6.710.000	4.818.458,95	590.540	959.928	346.496	500.939,70	2.397.903,70	36	Ulaşılamadı
5	BAP kapsamında desteklenen araştırma projeleri sayısı	Sayı	2022	188	150	116	23	69	45	154	154	103	Aşıldı
6	Öğretim elemanı başına düşen ar-ge proje sayısı	Sayı	2022	0,03	0,04	0,29	0,0720	0,0790	0,0420	0,0530	0,0530	120	Aşıldı
7	Patent, faydalı model ve endüstriyel tasarım başvuru sayısı	Sayı	2022	6	30	6	0	0	0	3	3	10	Ulaşılamadı
8	Ulusal ve uluslararası kuruluşlar tarafından desteklenen ar-ge projesi sayısı	Sayı	2022	39	66	59	110	66	82	99	99	150	Aşıldı
9	Uluslararası endekslerde yer alan bilimsel yayın sayısı	Sayı	2022	753	885	870	226	241	221	254	942	106	Aşıldı

Yıl: 2024**Programın Adı:** HAYAT BOYU ÖĞRENME**Alt Programın Adı:** YÜKSEKÖĞRETİM KURUMLARI SÜREKLİ EĞİTİM FAALİYETLERİ**Alt Program Hedefi:** Toplumun tüm kesimlerine ihtiyaç duyduğu alanlarda eğitimler verilmesi, kamu kurum ve kuruluşları, özel sektör ve uluslararası kuruluşlarla işbirliğinin gelişmesine katkıda bulunulması

Sıra	Gösterge Adı	Ölçü Birimi	Önceki Dönem Grç		Hedeflenen Gösterge Değeri	Yılsonu Gerçekleşme Tahmini	Gerçekleşme						
			Yılı	Değeri			1. Üç Aylık	2. Üç Aylık	3. Üç Aylık	4. Üç Aylık	Yılsonu Değeri	Gerçekleşme Oranı	Gerçekleşme Durumu
1	Dezavantajlı gruplara yönelik sosyal entegrasyon ve kapsayıcılığa ilişkin yapılan faaliyet sayısı	Sayı	2022	209	315	186	27	45	120	46	238	76	Ulaşılamadı
2	Eğitim programlarına başvuran kişi sayısı	Sayı	2022	5.658	4.000	3.563	1.198	869	175	1.318	3.560	89	Kısmen Ulaşıldı
3	Mezunlara yönelik gerçekleştirilen faaliyet sayısı	Sayı	2022	0	1	0	0	0	0	0	0	0	Ulaşılamadı
4	Sürekli Eğitim Merkezi (SEM) ve Dil Merkezi (DİLMER) tarafından mesleki eğitime yönelik verilen sertifika sayısı	Sayı	2022	1.700	1.600	1.550	191	211	94	263	759	47	Ulaşılamadı
5	Tamamlanan sosyal sorumluluk	Sayı	2022	334	315	310	55	255	6	13	329	104	Aşıldı

	projeleri sayısı												
6	Üniversitenin çevrecilik alanlarında aldığı ödül sayısı	Sayı	2022	2	2	1	0	0	0	0	0	0	Ulaşılamadı

Yıl: 2024
Programın Adı: TEDAVİ EDİCİ SAĞLIK
Alt Programın Adı: TEDAVİ HİZMETLERİ
Alt Program Adı: Tedavi edici sağlık hizmetinin erişilebilir ve etkili olarak sunulmasının sağlanması
Hedefi:

Sıra	Gösterge Adı	Ölçü Birimi	Önceki Dönem Grç		Hedeflenen Gösterge Değeri	Yılsonu Gerçekleşme Tahmini	Gerçekleşme						
			Yılı	Değeri			1. Üç Aylık	2. Üç Aylık	3. Üç Aylık	4. Üç Aylık	Yılsonu Değeri	Gerçekleşme Oranı	Gerçekleşme Durumu
1	Ameliyat sayısı	Sayı	2022	30.659	39.000	37.889	12.905	10.940	12.806	13.905	50.556	130	Aşıldı
2	Üniversite hastaneleri nitelikli yatak oranı	Oran	2022	86	91	89	95	95	95	86	86	95	Kısmen Ulaşıldı
3	Üniversite hastaneleri yatak doluluk oranı	Oran	2022	64	75	71	55	60	62	64	64	85	Kısmen Ulaşıldı
4	Yatan hasta sayısı	Sayı	2022	74.686	97.000	96.280	23.956	25.213	27.049	29.240	105.458	109	Aşıldı

Yıl: 2024
Programın Adı: YÜKSEKÖĞRETİM
Alt Programın Adı: ÖĞRETİM ELEMANLARINA SAĞLANAN BURS VE DESTEKLER
Alt Program Adı:

**Alt Program
Hedefi:**

Sıra	Gösterge Adı	Ölçü Birimi	Önceki Dönem Grç		Hedeflenen Gösterge Değeri	Yılsonu Gerçekleşme Tahmini	Gerçekleşme						
			Yılı	Değeri			1. Üç Aylık	2. Üç Aylık	3. Üç Aylık	4. Üç Aylık	Yılsonu Değeri	Gerçekleşme Oranı	Gerçekleşme Durumu
1	SCI, SCI-Expanded, SSCI ve AHCI kapsamındaki dergilerde öğretim elemanı başına düşen yayın sayısı	Sayı	2022	0,40	0,50	0,48	0,13	0,23	0,35	0,46	0,46	92	Kısmen Ulaşıldı
2	Yükseköğretim Kurulu tarafından belirlenecek öncelikli alanlarda sağlanan burslardan yararlanan doktora öğrenci sayısı	Sayı	2022	19	30	14	9	9	5	5	5	17	Ulaşılamadı
3	Yükseköğretim Kurulu tarafından sağlanan araştırma desteklerinden yararlananların sayısı	Sayı	2022	52	110	104	126	141	147	155	155	141	Aşıldı

4	Yükseköğretim Kurulu, Türkiye Bilimler Akademisi ve TÜBİTAK bilim, teşvik ve sanat ödülleri sayısı	Sayı	2021	0	2	0	0	0	0	0	0	0	0	Ulaşılamadı
---	----------------------------------------------------------------------------------------------------	------	------	---	---	---	---	---	---	---	---	---	---	-------------

Yıl: 2024
Programın Adı: YÜKSEKÖĞRETİM
Alt Programın Adı: ÖN LİSANS EĞİTİMİ, LİSANS EĞİTİMİ VE LİSANSÜSTÜ EĞİTİM
Alt Program Hedefi: Mesleki yeterlilik sahibi ve gelişime açık mezunlar yetiştirilmesi

Sıra	Gösterge Adı	Ölçü Birimi	Önceki Dönem Grç		Hedeflenen Gösterge Değeri	Yılsonu Gerçekleşme Tahmini	Gerçekleşme						
			Yılı	Değeri			1. Üç Aylık	2. Üç Aylık	3. Üç Aylık	4. Üç Aylık	Yılsonu Değeri	Gerçekleşme Oranı	Gerçekleşme Durumu
1	Doktora eğitimini tamamlayanların sayısı	Sayı	2022	68	80	78	32	13	37	17	99	124	Aşıldı
2	Eğitim bilimleri kontenjan doluluk oranı	Oran	2021	94	85	82	45	0	80	80	80	94	Kısmen Ulaşıldı
3	Eğitimin program süresinde bitirilme oranı	Oran	2022	71,03	73	72	36	65,12	68,06	66,64	66,64	91	Kısmen Ulaşıldı
4	Fen bilimleri kontenjan doluluk oranı	Oran	2021	89	89	88	46	0	86	86	86	97	Kısmen Ulaşıldı
5	Kütüphanede bulunan basılı ve elektronik	Sayı	2022	601.109	615.000	536.311	517.761	524.295	529.668	611.183	611.183	99	Kısmen Ulaşıldı

	kaynak sayısı												
6	Kütüphanede bulunan öğrenci başına düşen basılı ve elektronik kaynak sayısı	Sayı	2022	11,71	14	10,03	9,66	10,92	9,42	11,05	11,05	79	Ulaşılamadı
7	Kütüphaneden yararlanan kişi sayısı	Sayı	2022	40.244	40.000	16.595	7.844	5.766	2.026	9.122	24.758	62	Ulaşılamadı
8	Lisansüstü öğrencilerin toplam öğrenciler içindeki payı	Oran	2022	15	15	14,69	15,33	13,88	12,64	12,09	12,09	81	Kısmen Ulaşıldı
9	Öğrenci başına düşen eğitim alanı	Metrekare	2022	7,28	7	6,94	6,99	7,15	6,69	7,10	7,10	101	Aşıldı
10	Öğrenci başına düşen kapalı alan	Metrekare	2022	10	11,74	10,31	10,31	9,99	9,36	9,92	9,92	84	Kısmen Ulaşıldı
11	Öğrenci değişim programlarında n yararlanan öğrencilerin oranı	Oran	2022	0,10	0,11	0,09	0,03	0,06	0,06	0,12	0,12	109	Aşıldı
12	Öğretim üyesi başına düşen öğrenci sayısı	Sayı	2022	65,77	65	67,17	66,14	60,54	66,17	64,95	64,95	100	Ulaşıldı
13	Sağlık bilimleri kontenjan doluluk oranı	Oran	2022	88	88	87	64	0	92	92	92	105	Aşıldı
14	Sosyal bilimler kontenjan doluluk oranı	Oran	2022	82	81	80	48	0	88	88	88	109	Aşıldı
15	Teknokent veya Teknoloji Transfer Ofisi	Sayı	2022	150	450	263	173	150	50	93	93	21	Ulaşılamadı

	(TTO) projelerine katılan öğrenci sayısı												
17	Yabancı dilde eğitim veren program sayısı	Sayı	2022	88	90	89	89	90	90	92	92	102	Aşıldı
18	Yabancı uyruklu akademisyen sayısı	Sayı	2022	55	65	60	61	61	58	55	55	85	Kısmen Ulaşıldı
19	Yabancı uyruklu öğrenci sayısı	Sayı	2022	7.087	7.500	7.427	6.974	7.104	7.213	7.377	7.377	98	Kısmen Ulaşıldı
20	Yan dal ve çift ana dal programından mezun olanların toplam mezun sayısına oranı	Oran	2022	0,25	0,16	0,15	0,23	0,17	0,17	0,17	0,17	106	Aşıldı

Yıl: 2024

Programın Adı: YÜKSEKÖĞRETİM

Alt Programın Adı: YÜKSEKÖĞRETİMDE ÖĞRENCİ YAŞAMI

Alt Programın Adı: Yükseköğretim öğrencilerine sunulan beslenme ve barınma hizmetlerinin kalitesinin artırılması; öğrencilerin kişisel ve sosyal gelişimi desteklenerek yaşam kalitesinin yükseltilmesi

Sıra	Gösterge Adı	Ölçü Birimi	Önceki Dönem Grç		Hedeflenen Gösterge Değeri	Yılsonu Gerçekleşme Tahmini	Gerçekleşme						
			Yılı	Değeri			1. Üç Aylık	2. Üç Aylık	3. Üç Aylık	4. Üç Aylık	Yılsonu Değeri	Gerçekleşme Oranı	Gerçekleşme Durumu
1	Beslenme hizmetlerinden yararlanan öğrenci sayısı	Sayı	2022	649.728	750.000	336.594	163.107	294.753	351.816	609.424	609.424	81	Kısmen Ulaşıldı

2	Öğrenci başına düşen sosyal donatı alanı	Metrekare	2022	1,4500	1,4900	1,4100	1,41	1,45	1,35	1,44	1,44	97	Kısmen Ulaşıldı
3	Öğrenci kulüp ve topluluk sayısı	Sayı	2022	74	90	81	91	75	95	88	88	98	Kısmen Ulaşıldı
4	Sosyal, kültürel ve sportif faaliyet sayısı	Sayı	2022	166	180	158	65	71	15	286	437	243	Aşıldı
5	Yükseköğretim de öğrenci başına beslenme harcaması	TL	2022	338,12	400	367,08	299,67	352,25	137,97	485,50	1.275,39	319	Aşıldı
6	Yükseköğretim de öğrenci yaşamından memnuniyet oranı	Oran	2022	81	80	79	79	79	76	76	76	95	Kısmen Ulaşıldı

2.1. Alt Program, Hedef ve Göstergeleriyle İlgili Gerçekleşme Sonuçları ve Değerlendirmeler

Form4: Performans Göstergesi Sonuçları Formu

Program	Alt Program	Alt Program Hedefi	Performans Göstergesi	Hedeflenen Gösterge Değeri	Yılsonu Gerçekleşme Değeri	Gerçekleşme Durumu
ARAŞTIRMA, GELİŞTİRME VE YENİLİK	ARAŞTIRMA ALTYAPILARI	Ülkemizin bilgi birikiminin artırılmasına ve teknolojik gelişimine katkıda bulunmak üzere yükseköğretim kurumlarında araştırma altyapılarının kurulması ve kapasitelerinin güçlendirilmesi	Araştırma altyapısı projesi tamamlanma oranı	85	54	Ulaşılmadı
ARAŞTIRMA, GELİŞTİRME VE YENİLİK	YÜKSEKÖĞRETİMDE BİLİMSEL ARAŞTIRMA VE GELİŞTİRME	Yükseköğretim kurumlarında inovasyon amaçlı bilimsel çalışmaların artırılması	Ar-ge'ye harcanan bütçenin toplam bütçeye oranı	0,35	0,61	Aşıldı
			Ar-ge sonucu ortaya çıkan ürünlere ilişkin alınan patent sayısı	10	8	Kısmen Ulaşıldı

			Ar-ge sonucu ticarileştirilen ürün sayısı	5	0	Ulaşılamadı
			Araştırma merkezleri gelir miktarı	6.710.000	2.397.903,70	Ulaşılamadı
			BAP kapsamında desteklenen araştırma projeleri sayısı	150	154	Aşıldı
			Öğretim elemanı başına düşen ar-ge proje sayısı	0,044	0,053	Aşıldı
			Patent, faydalı model ve endüstriyel tasarım başvuru sayısı	30	3	Ulaşılamadı
			Ulusal ve uluslararası kuruluşlar tarafından desteklenen ar-ge projesi sayısı	66	99	Aşıldı
			Uluslararası endekslerde yer alan bilimsel yayın sayısı	885	942	Aşıldı
HAYAT BOYU ÖĞRENME	YÜKSEKÖĞRETİM KURUMLARI SÜREKLİ EĞİTİM FAALİYETLERİ	Toplumun tüm kesimlerine ihtiyaç duyduğu alanlarda eğitimler verilmesi, kamu kurum ve kuruluşları, özel sektör ve uluslararası kuruluşlarla işbirliğinin gelişmesine katkıda bulunulması	Dezavantajlı gruplara yönelik sosyal entegrasyon ve kapsayıcılığa ilişkin yapılan faaliyet sayısı	315	238	Ulaşılamadı
			Eğitim programlarına başvuran kişi sayısı	4.000	3.560	Kısmen Ulaşıldı
			Mezunlara yönelik gerçekleştirilen faaliyet sayısı	1	0	Ulaşılamadı
			Sürekli Eğitim Merkezi (SEM) ve Dil Merkezi (DİLMER) tarafından mesleki eğitime yönelik verilen sertifika sayısı	1.600	759	Ulaşılamadı
			Tamamlanan sosyal sorumluluk projeleri sayısı	315	329	Aşıldı
			Üniversitenin çevrecilik alanlarında aldığı ödül sayısı	2	0	Ulaşılamadı
TEDAVİ EDİCİ SAĞLIK	TEDAVİ HİZMETLERİ	Tedavi edici sağlık hizmetinin erişilebilir ve etkili olarak sunulmasının sağlanması	Ameliyat sayısı	39.000	50.556	Aşıldı
			Üniversite hastaneleri nitelikli yatak oranı	91	86	Kısmen Ulaşıldı
			Üniversite hastaneleri yatak doluluk oranı	75	64	Kısmen Ulaşıldı
			Yatan hasta sayısı	97.000	105.458	Aşıldı

YÜKSEKÖĞRETİM	ÖĞRETİM ELEMANLARINA SAĞLANAN BURS VE DESTEKLER	Alanında yetkin, araştırmacı, bilgi üreten ve aktaran akademisyenler yetiştirilmesi	SCI, SCI-Expanded, SSCI ve AHCI kapsamındaki dergilerde öğretim elemanı başına düşen yayın sayısı	0,5	0,46	Kısmen Ulaşıldı
			Yükseköğretim Kurulu tarafından belirlenecek öncelikli alanlarda sağlanan burslardan yararlanan doktora öğrenci sayısı	30	5	Ulaşılamadı
			Yükseköğretim Kurulu tarafından sağlanan araştırma desteklerinden yararlananların sayısı	110	155	Aşıldı
			Yükseköğretim Kurulu, Türkiye Bilimler Akademisi ve TÜBİTAK bilim, teşvik ve sanat ödülleri sayısı	2	0	Ulaşılamadı
YÜKSEKÖĞRETİM	ÖN LİSANS EĞİTİMİ, LİSANS EĞİTİMİ VE LİSANSÜSTÜ EĞİTİM	Mesleki yeterlilik sahibi ve gelişime açık mezunlar yetiştirilmesi	Doktora eğitimini tamamlayanların sayısı	80	99	Aşıldı
			Eğitim bilimleri kontenjan doluluk oranı	85	80	Kısmen Ulaşıldı
			Eğitimin program süresinde bitirilme oranı	73	66,64	Kısmen Ulaşıldı
			Fen bilimleri kontenjan doluluk oranı	89	86	Kısmen Ulaşıldı
			Kütüphanede bulunan basılı ve elektronik kaynak sayısı	615.000	611.183	Kısmen Ulaşıldı
			Kütüphanede bulunan öğrenci başına düşen basılı ve elektronik kaynak sayısı	14	11,05	Ulaşılamadı
			Kütüphaneden yararlanan kişi sayısı	40.000	24.758	Ulaşılamadı
			Lisansüstü öğrencilerin toplam öğrenciler içindeki payı	15	12,09	Kısmen Ulaşıldı
			Öğrenci başına düşen eğitim alanı	7	7,10	Aşıldı
			Öğrenci başına düşen kapalı alan	11,74	9,92	Kısmen Ulaşıldı
			Öğrenci değişim programlarından yararlanan öğrencilerin oranı	0,11	0,12	Aşıldı
			Öğretim üyesi başına düşen öğrenci sayısı	65	64,95	Ulaşıldı

			Sağlık bilimleri kontenjan doluluk oranı	88	92	Aşıldı
			Sosyal bilimler kontenjan doluluk oranı	81	88	Aşıldı
			Teknokent veya Teknoloji Transfer Ofisi (TTO) projelerine katılan öğrenci sayısı	450	93	Ulaşılamadı
			Yabancı dilde eğitim veren program sayısı	90	92	Aşıldı
			Yabancı uyruklu akademisyen sayısı	65	55	Kısmen Ulaşıldı
			Yabancı uyruklu öğrenci sayısı	7.500	7.377	Kısmen Ulaşıldı
			Yan dal ve çift ana dal programından mezun olanların toplam mezun sayısına oranı	0,16	0,17	Aşıldı
YÜKSEKÖĞRETİM	YÜKSEKÖĞRETİMDE ÖĞRENCİ YAŞAMI	Yükseköğretim öğrencilerine sunulan beslenme ve barınma hizmetlerinin kalitesinin artırılması; öğrencilerin kişisel ve sosyal gelişimi desteklenerek yaşam kalitesinin yükseltilmesi	Beslenme hizmetlerinden yararlanan öğrenci sayısı	750.000	609.424	Kısmen Ulaşıldı
			Öğrenci başına düşen sosyal donatı alanı	1,49	1,44	Kısmen Ulaşıldı
			Öğrenci kulüp ve topluluk sayısı	90	88	Kısmen Ulaşıldı
			Sosyal, kültürel ve sportif faaliyet sayısı	180	437	Aşıldı
			Yükseköğretimde öğrenci başına beslenme harcaması	400	1.275,39	Aşıldı
			Yükseköğretimde öğrenci yaşamından memnuniyet oranı	80	76	Kısmen Ulaşıldı

Tablo 53 Alt Program, Hedef ve Göstergeleriyle İlgili Gerçekleşme Sonuçları ve Değerlendirmeler

3.Stratejik Plan Değerlendirme Tabloları

Üniversitemizin 2025-2029 dönemi Stratejik Planı yürürlüğe girmiştir. 2020-2024 Stratejik Plan dönemine ait 2024 yılı verileri ise aşağıda ki stratejik plan değerlendirme tablolarında gösterilmiştir.

Stratejik Amaç 1	Ulusal ve Uluslararası Alanda Etkin, Saygın, Girişimci ve Yenilikçi Bir Araştırma Üniversitesi Olmak.				
Stratejik Hedef 1	Bilimsel araştırmaları nicelik ve nitelik olarak arttırmak				
Amacın İlgili Olduğu Program/Alt Program Adı	Araştırma, Geliştirme ve Yenilik				
Amacın İlişkili Olduğu Alt Programın Hedefi	Yükseköğretim Kurumlarında inovasyon amaçlı bilimsel çalışmaların artırılması				
Performansı (%)	12				
Sorumlu Birim	Rektörlük				
Performans Göstergeleri	Hedefe Etkisi (%)	Plan Dönemi Başlangıç Değeri	Hedeflenen Değer (2024 yılı)	Gerçekleşen Değer	Performans Oranı (%)
PG 1.1.1. Yurtdışı fonlardan desteklenen proje sayısı	20	15	17	15	0
PG 1.1.2. BAP projeleri sayısı	60	175	190	154	0
PG 1.1.3. Yurtdışı diğer fonlardan desteklenen proje sayısı	20	50	65	59	60
Performans Göstergeleri Analizi	Göstergeler incelendiğinde Yurtdışı diğer fonlardan desteklenen proje sayısı belirlenen hedefe ulaşmış kısmen ulaşmış olup diğer göstergeler hedefe ulaşmamıştır.				

Stratejik Amaç 1	Ulusal ve Uluslararası Alanda Etkin, Saygın, Girişimci ve Yenilikçi Bir Araştırma Üniversitesi Olmak.				
Stratejik Hedef 2	Üniversitenin ulusal ve uluslararası tanınırlığını ve başarı endekslerindeki düzeyini arttırmak				
Amacın İlgili Olduğu Program/Alt Program Adı	Araştırma, Geliştirme ve Yenilik				
Amacın İlişkili Olduğu Alt Programın Hedefi	Yükseköğretim Kurumlarında inovasyon amaçlı bilimsel çalışmaların artırılması				
Performansı (%)	30,48				
Sorumlu Birim	Rektörlük				
Performans Göstergeleri	Hedefe Etkisi (%)	Plan Dönemi Başlangıç Değeri	Hedeflenen Değer (2024 yılı)	Gerçekleşen Değer	Performans Oranı (%)
PG 1.2.1. Üniversitemizin "Dünyanın En İyi Üniversiteleri" sıralaması	10	890	650	1501	0
PG 1.2.2. Uluslararası (Scopus İndeks) hakemli dergilerde yapılan yayın sayısı	10	619	750	952	0
PG 1.2.3. Uluslararası SCI, SSCI veya AHCI indeksleri kapsamındaki dergilerde yapılan yayın sayısı	10	588	720	739	0
PG 1.2.4. Öğretim üyesi başına düşen SCI, SSCI veya AHCI indeksleri kapsamındaki dergilerde yapılan yayın sayısı	10	0,81	1,00	0,90	47,37
PG 1.2.5. Erasmus programı kapsamında Yurt dışında işbirliği yapılan üniversite sayısı	10	126	135	132	66,66

PG 1.2.6. Erasmus ve Mevlana programı kapsamında dışında Yurt dışında işbirliği yapılan üniversite sayısı	10	16	27	26	90,90
PG 1.2.7. Erasmus programı kapsamında gelen öğrenci sayısı	10	3	5	14	100
PG 1.2.8. Erasmus programı kapsamında giden öğrenci sayısı	10	97	115	62	0
PG 1.2.9. Mevlana ve Farabi programları kapsamında işbirliği yapılan üniversite sayısı	10	129	160	107	0
PG 1.2.10. Mevlana ve Farabi programları kapsamında gelen öğrenci sayısı	5	94	108	0	0
PG 1.2.11. Mevlana ve Farabi programları kapsamında giden öğrenci sayısı	5	46	69	0	0
Performans Göstergeleri Analizi	<ul style="list-style-type: none"> - PG 1.2.2. Uluslararası (Scopus İndeks) hakemli dergilerde yapılan yayın sayısı; Akademik personelimizin yapmış olduğu yayınlar alanlarında saygın dergilerde yayınlanması, Scopus'un indekslediği dergi sayısını artırması nedenleri ile hedeflenen değerin üzerinde bir artış olmuştur. - PG 1.2.4. Öğretim üyesi başına düşen SCI, SSCI veya AHCI indeksleri kapsamındaki dergilerde yapılan yayın sayısı ; Web of Science'in 2024 yılı indeksleme işlemleri devam ettiği için 10.01.2024 tarihinde alınan verilere göre hedeflenen değerin altında bir değer olmuştur. 826 (303 Prof., 185 Doç., 338 Dr.Öğr.) Öğretim üyesininin 739 adet üniversitemiz adresli yayına bölünmesi ile bulunmuştur. - PG 1.2.8. Erasmus programı kapsamında giden öğrenci sayısı ; Öğrencilerimizin dil seviyelerinin ve not ortalamalarının düşük olmasından kaynaklanmaktadır - Mevlana ve Farabi programları YÖK aldığı kararlara durdurulmuştur. 				

Stratejik Amaç 1	Ulusal ve Uluslararası Alanda Etkin, Saygın, Girişimci ve Yenilikçi Bir Araştırma Üniversitesi Olmak.				
Stratejik Hedef 3	Araştırma materyalleri ve fiziki altyapısının güçlendirilmesi				
Amacın İlgili Olduğu Program/Alt Program Adı	Araştırma, Geliştirme ve Yenilik				
Amacın İlişkili Olduğu Alt Programın Hedefi	Yükseköğretim Kurumlarında inovasyon amaçlı bilimsel çalışmaların artırılması				
Performansı (%)	56,96				
Sorumlu Birim	Rektörlük				
Performans Göstergeleri	Hedefe Etkisi (%)	Plan Dönemi Başlangıç Değeri	Hedeflenen Değer (2024 yılı)	Gerçekleşen Değer	Performans Oranı (%)
PG 1.3.1. Kütüphane Binasının tamamlanma oranı(%)	30	0	0	23,23	23,23
PG 1.3.2. Enstitüler ve araştırma merkezleri binasının tamamlanma oranı(%)	20	-	0	0	0
PG 1.3.3. Üniversitemiz Kütüphanesindeki elektronik yayın sayısı	20	2,931,396	3.060.000	4.352.933	100
PG 1.3.4. Üniversitemiz Kütüphanesindeki basılı yayın sayısı	15	130,053	152.000	185.488	100
PG 1.3.5. Uluğ Bey Yüksek Teknoloji Uygulama ve Araştırma Merkezi 89akine teçhizat tamamlanma oranı(%)	15	15	45	100	100
Performans Göstergeleri Analizi	<ul style="list-style-type: none"> - PG 1.3.3. Üniversitemiz Kütüphanesindeki elektronik yayın sayısı ; Üniversitemiz kütüphanesindeki yayın sayısı belirlene 2024 yılı hedefine ulaşılmıştır. Kanıtı dayalı satın alma modeli ile yapılan anlaşmalar, aboneli olduğumuz veri tabanlarının içerik artırması ve ULAKBİM anlaşmaları ile açık erişim olarak sunulan e-kaynak sayısında artış olmasıyla hedeflenen değerin üzerinde bir artış olmuştur. - Kütüphane, Enstitüler ve araştırma merkezleri binası 2024 yılı yatırım programında bulunmadığından başlanılmamıştır. 				

Stratejik Amaç 1	Ulusal ve Uluslararası Alanda Etkin, Saygın, Girişimci ve Yenilikçi Bir Araştırma Üniversitesi Olmak.				
Stratejik Hedef 4	Ulusal ve uluslararası bilimsel toplantıların üniversitemizde yapılmasının teşvik edilmesi				

Amacın İlgili Olduğu Program/Alt Program Adı	Araştırma, Geliştirme ve Yenilik				
Amacın İlişkili Olduğu Alt Programın Hedefi	Yükseköğretim Kurumlarında inovasyon amaçlı bilimsel çalışmaların artırılması				
Performansı (%)	50				
Sorumlu Birim	Rektörlük				
Performans Göstergeleri	Hedefe Etkisi (%)	Plan Dönemi Başlangıç Değeri	Hedeflenen Değer (2024 yılı)	Gerçekleşen Değer	Performans Oranı (%)
PG 1.4.1. Ulusal bilimsel toplantı sayısı	25	125	150	160	100
PG 1.4.2. Uluslararası bilimsel toplantı sayısı	25	12	25	7	0
PG 1.4.3. Ulusal bilimsel toplantılara katılan kişi sayısı	25	60.000	85.000	90.720	100
PG 1.4.4. Uluslararası bilimsel toplantılara katılan kişi sayısı	25	9.000	14.000	6.480	0
Performans Göstergeleri Analizi	<ul style="list-style-type: none"> - PG 1.4.2. Uluslararası bilimsel toplantı sayısı ; Tasarruf tedbirleri nedeni ile hedef altı kalmıştır. - PG 1.4.4. Uluslararası bilimsel toplantılara katılan kişi sayısı ; Tasarruf tedbirleri nedeni ile hedef altı kalmıştır. 				

Stratejik Amaç 2	Sağlık alanında bölgesel referans merkezi olmak				
Stratejik Hedef 1	Yurt içi ve yurt dışı sağlık turizminin geliştirilmesi				
Amacın İlgili Olduğu Program/Alt Program Adı	Tedavi Hizmetleri				
Amacın İlişkili Olduğu Alt Programın Hedefi	Tedavi Edici Sağlık Hizmetlerinin Erişilebilir ve Etkili Olarak Sunulmasının Sağlanması				
Performansı (%)	2,69				
Sorumlu Birim	Şahinbey Araştırma ve Uygulama Hastanesi				
Performans Göstergeleri	Hedefe Etkisi (%)	Plan Dönemi Başlangıç Değeri	Hedeflenen Değer (2024 yılı)	Gerçekleşen Değer	Performans Oranı (%)
PG 2.1.1. Ortadoğudan kabul edilen hasta sayısı	50	25.583	40.000	12.198	0
PG 2.1.2. İlimizden ve çevre illerden kabul edilen hasta sayısı	30	1.181.766	2.250.000	1.277.552	8,97
PG 2.1.3. Araştırma ve uygulama hastanesi ile göç Enstitüsü tarafından yapılan çalışma sayısı	20	0	2	0	0
Performans Göstergeleri Analizi	<ul style="list-style-type: none"> - Yurt içi ve yurt dışı sağlık turizminin geliştirilmesine ait göstergeler belirlenen hedeflere ulaşamamıştır. 				

Stratejik Amaç 2	Sağlık alanında bölgesel referans merkezi olmak				
Stratejik Hedef 2	Hastanelerin fiziki ve teknolojik alt yapısının güçlendirilmesi.				
Amacın İlgili Olduğu Program/Alt Program Adı	Tedavi Hizmetleri				
Amacın İlişkili Olduğu Alt Programın Hedefi	Tedavi Edici Sağlık Hizmetlerinin Erişilebilir ve Etkili Olarak Sunulmasının Sağlanması				

Performansı (%)	20				
Sorumlu Birim	Şahinbey Araştırma ve Uygulama Hastanesi				
Performans Göstergeleri	Hedefe Etkisi (%)	Plan Dönemi Başlangıç Değeri	Hedeflenen Değer (2024 yılı)	Gerçekleşen Değer	Performans Oranı (%)
PG 2.2.1. İnşaatı devam eden Çocuk hastanesi binasının tamamlanma oranı(%)	35	60,15	-	100	0
PG 2.2.2. Acil Travma ve yanık hastanesi binasının tamamlanma oranı(%)	35	-	-	79,86	0
PG 2.2.3. Hastane otopark inşaatının tamamlanma oranı(%)	10	-	-	100	0
PG 2.2.4. Hastane teknolojik altyapısına yapılan harcama miktarı (TL) (Döner sermaye, bütçe, BAPYP, bağış vb.)	20	19.422.300	40.000.000	59.572.498	100
Performans Göstergeleri Analizi	- Çocuk Hastanesi Bina inşaatı tamamlanmıştır. Ayrıca . Hastane teknolojik altyapısına yapılan harcama miktarı belirlenen değerlere ulaşmıştır. Şahinbey Araştırma Uygulama Hastanesi Poliklinik ve Ziyaretçi girişi önünde ve Çocuk Hastanesi önünde kaldırım ve hasta yakınları için bekleme alanı düzenlemesi yapılmıştır. Aynı zamanda Engelli araç ve ambulans yolu otomatik bariyer ve bordürlerle sivil araç yolundan ayrılacak şekilde yol düzenlemesi yapılmış, araç park cepleri oluşturulmuştur.				

Stratejik Amaç 3	Etkin ve sürdürülebilir üniversite sanayi işbirliğinin sağlanması				
Stratejik Hedef 1	AR-GE işbirliklerini arttırmak				
Amacın İlgili Olduğu Program/Alt Program Adı	Araştırma, Geliştirme ve Yenilik				
Amacın İlişkili Olduğu Alt Programın Hedefi	Araştırma Altyapıları				
Performansı (%)	56,50				
Sorumlu Birim	Rektörlük				
Performans Göstergeleri	Hedefe Etkisi (%)	Plan Dönemi Başlangıç Değeri	Hedeflenen Değer (2024 yılı)	Gerçekleşen Değer	Performans Oranı (%)
PG 3.1.1. Üniversite-Sanayi İşbirliğinde Yürütülen Proje Sayısı	20	44	80	49	11,12
PG 3.1.2. Üniversite – Sanayi İşbirliğinde Yürütülen Projelerin Toplam Bütçesi (TL)	20	2.250.000	5.000.000	11.305.000	100
PG 3.1.3. Yüksek teknolojik ürün üretimi için ar-ge ve tasarım alanında işbirliği yapılan firma sayısı	20	3	17	13	71,43
PG 3.1.4. Sanayi kuruluşlarında uygulamalı eğitim yapan öğrenci sayısı	20	1547	1.820	1.938	100
PG 3.1.5. Sanayinin ihtiyacına yönelik açılan lisansüstü program sayısı	20	8	10	0	0
Performans Göstergeleri Analizi	- PG 3.1.2. Üniversite – Sanayi İşbirliğinde Yürütülen Projelerin Toplam Bütçesi (TL) ve PG 3.1.4. Sanayi kuruluşlarında uygulamalı eğitim yapan öğrenci sayısı belirlenen hedeflere ulaşmıştır. Diğer göstergeler hedeflerine kısmen ulaşmıştır.				

Stratejik Amaç 3	Etkin ve sürdürülebilir üniversite sanayi işbirliğinin sağlanması				
Stratejik Hedef 2	Teknoloji Transfer ofisi (TARGET TTO) ile TEKNOPARK'ın etkinliğinin geliştirilmesi				

Amacın İlgili Olduğu Program/Alt Program Adı	Araştırma, Geliştirme ve Yenilik				
Amacın İlişkili Olduğu Alt Programın Hedefi	Yükseköğretim Kurumlarında inovasyon amaçlı bilimsel çalışmaların artırılması				
Performansı (%)	80				
Sorumlu Birim	Rektörlük				
Performans Göstergeleri	Hedefe Etkisi (%)	Plan Dönemi Başlangıç Değeri	Hedeflenen Değer (2024 yılı)	Gerçekleşen Değer	Performans Oranı (%)
PG 3.2.1. Firma Sayısı	10	92	110	185	100
PG 3.2.2. Firma Gelirleri (TL)	10	32.515.000	90.000.000	4.989.259.469	100
PG 3.2.3. İhracat Gelirleri (TL)	15	550.000	800.000	360.102.062	100
PG 3.2.4. AR-GE Personel Sayısı	10	228	500	863	100
PG 3.2.5 Başvurusu Yapılan Patent Sayısı	10	27	50	3	0
PG 3.2.6 Lisanslanan patent sayısı	15	4	7	0	0
PG 3.2.7 Kuluçka Programlarına Katılan Girişimci Öğrenci veya Mezun Sayısı	15	10	38	340	100
PG 3.2.8 Teknopark'ta şirket kuran girişimci öğrenci veya mezun sayısı	15	3	8	46	100
Performans Göstergeleri Analizi	<p>- Bu Dönem içerisinde Teknoparkta devam eden veya tamamlanan projeler kapsamında, kuluçka ve ön kuluçka programlarına katılım sağlanmaya projeler dahilinde devam etmektedir.</p> <p>- Hedeflenen firma sayısı; Mevcut ofisler ve Kullanılmayan Teknopark alanların açık ofislere dönüştürülmesi ve Müzeyyen Erkul Bilim Merkezinde Gaziantep Teknopark kuluçka alanı açılması ile birlikte yeni girişimciler bölgeye alınmaktadır.</p> <p>- Teknopark firmalarına ait, Gelir rakamları Bakanlığımıza her yılın beyanname döneminde Raporlanmakta olup 2023 yılı itibari ile gerçekleşen İhracat rakamı bilgisi verilmiştir</p> <p>- Teknopark firmalarına ait, Gelir rakamları Bakanlığımıza her yılın beyanname döneminde Raporlanmakta olup 2023 yılı itibari ile gerçekleşen İhracat rakamı bilgisi verilmiştir</p>				

Stratejik Amaç 4	Evrensel değerler çerçevesinde nitelikli eğitim yapmak				
Stratejik Hedef 1	Nitelikli öğretim elemanı sayısını artırmak				
Amacın İlgili Olduğu Program/Alt Program Adı	Yükseköğretim				
Amacın İlişkili Olduğu Alt Programın Hedefi	Öğretim Elemanlarına Sağlanan Burs ve Destekler				
Performansı (%)	12,12				
Sorumlu Birim	Rektörlük				
Performans Göstergeleri	Hedefe Etkisi (%)	Plan Dönemi Başlangıç Değeri	Hedeflenen Değer (2024 yılı)	Gerçekleşen Değer	Performans Oranı (%)
PG 4.1.1. Kadrolu Akademik Personel Sayısı	30	1681	1900	1609	0
PG 4.1.2. Part-time akademik personel sayısı	20	55	65	54	0
PG 4.1.3. Öğretim üyesi başına düşen öğrenci sayısı	25	83	50	67	48,49
PG 4.1.4. Yabancı dil bilen öğretim elemanı sayısı	25	1444	1575	910	0

Performans Göstergeleri Analizi	- Hedefe ait göstergeler belirlenen hedeflere kısmen ulaşmıştır.				
Stratejik Amaç 4	Evrensel değerler çerçevesinde nitelikli eğitim yapmak				
Stratejik Hedef 2	Üniversitenin tanıtımı yapılarak nitelikli öğrencilerin üniversitemizi tercih etmesine zemin hazırlamak				
Amacın İlgili Olduğu Program/Alt Program Adı	Yönetim ve Destek Hizmetleri				
Amacın İlişkili Olduğu Alt Programın Hedefi	Üst Yönetim, İdari ve Mali Hizmetler				
Performansı (%)	36				
Sorumlu Birim	Genel Sekreterlik				
Performans Göstergeleri	Hedefe Etkisi (%)	Plan Dönemi Başlangıç Değeri	Hedeflenen Değer (2024 yılı)	Gerçekleşen Değer	Performans Oranı (%)
PG 4.2.1. Tanıtım yapılan lise sayısı	30	125	150	130	20
PG 4.2.2. Tanıtım için gönderilen materyel sayısı	30	343	800	1200	100
PG 4.2.3. Tanıtım amaçlı yapılan etkinlik sayısı	40	9	12	6	0
Performans Göstergeleri Analizi	- Tanıtım için gönderilen materyel sayısı belirlenen hedefe ulaşmış olup diğer performans göstergeleri tasarruf tedbirleri nedeni ile hedef altı kalmıştır.				

Stratejik Amaç 4	Evrensel değerler çerçevesinde nitelikli eğitim yapmak				
Stratejik Hedef 3	İhtiyaç duyulan eğitim, sportif ve sosyal binalarının yapılması, mevcut binaların yenilenmesi ve kampus altyapısının iyileştirilmesi				
Amacın İlgili Olduğu Program/Alt Program Adı	Araştırma, Geliştirme ve Yenilik				
Amacın İlişkili Olduğu Alt Programın Hedefi	Araştırma Altyapıları				
Performansı (%)	14,55				
Sorumlu Birim	Yapı İşleri Teknik Daire Başkanlığı				
Performans Göstergeleri	Hedefe Etkisi (%)	Plan Dönemi Başlangıç Değeri	Hedeflenen Değer (2024 yılı)	Gerçekleşen Değer	Performans Oranı (%)
PG 4.3.1. Güzel Sanatlar Fakültesi binasının tamamlanma oranı(%)	10	0	0	0	0
PG 4.3.2. Konservatuvar ek binasının tamamlanma oranı(%)	10	0	50	0	0
PG 4.3.3. GÜSEM ve TÖMER binalarının tamamlanma oranı(%)	10	0	0	0	0
PG 4.3.4. Uygulamalı Rehberlik Araştırma Merkezi binası tamamlanma oranı(%)	10	0	50	0	0
PG 4.3.5. Havacılık ve Uzay Bilimleri Fakültesi binasının tamamlanma oranı(%)	10	0	0	0	0
PG 4.3.6. İletişim Fakültesi binasının tamamlanma oranı(%)	10	0	50	0	0
PG 4.3.7. Spor Kompleksi inşaatının tamamlanma oranı(%)	10	0	30	0	0
PG 4.3.8. Spor salonu (Fitness ve Jimlastik) tamamlanma oranı(%)	10	0	0	0	0
PG 4.3.9. Çevre düzenlemesi yapılan alan miktarı (m2)	10	70.000	5.000	4050	100

PG 4.3.10. Kampus altyapısı kapsamında tahsis edilen ödeneğin harcama oranı(%)	5	100	100	91	91
PG 4.3.11. Büyük onarım kapsamında tahsis edilen ödeneğin harcama oranı (%)	5	99	-	79	0
Performans Göstergeleri Analizi	- Performans göstergelerinde belirtilen binaların 2024 yılı Yatırım Programında yer almadığından yapılamamıştır. Kampus altyapısı ve büyük onarıma ait ödeneklerin harcama oranları belirlenen değere ulaşmıştır.				

Stratejik Amaç 4	Evrensel değerler çerçevesinde nitelikli eğitim yapmak				
Stratejik Hedef 4	Eğitim materyallerinin alt yapısını güçlendirmek.				
Amacın İlgili Olduğu Program/Alt Program Adı	Araştırma, Geliştirme ve Yenilik				
Amacın İlişkili Olduğu Alt Programın Hedefi	Araştırma Altyapıları				
Performansı (%)	0				
Sorumlu Birim	Rektörlük				
Performans Göstergeleri	Hedefe Etkisi (%)	Plan Dönemi Başlangıç Değeri	Hedeflenen Değer (2024 yılı)	Gerçekleşen Değer	Performans Oranı (%)
PG 4.4.1. Laboratuvar ve atölyelerin makine-teçhizat ihtiyaçlarına tahsis edilen ödeneğin harcama oranı(%)	50	99,79	98	100	0
PG 4.4.2. Ofis ve dersliklerin 94makine-teçhizat ihtiyaçlarının tahsis edilen ödeneğin harcama oranı(%)	50	99,71	98	100	0
Performans Göstergeleri Analizi	Laboratuvar , atölye, ofis ve dersliklerin makine-teçhizat harcamaları için konulan ödeneklerin tamamı kullanılmıştır.				

Stratejik Amaç 4	Evrensel değerler çerçevesinde nitelikli eğitim yapmak				
Stratejik Hedef 5	Ders dışı eğitim ve sertifika programlarının yaygınlaştırılması				
Amacın İlgili Olduğu Program/Alt Program Adı	Hayat Boyu Öğrenme				
Amacın İlişkili Olduğu Alt Programın Hedefi	Yükseköğretim Kurumları Sürekli EğitimFaaliyetleri				
Performansı (%)	70				
Sorumlu Birim	Rektörlük				
Performans Göstergeleri	Hedefe Etkisi (%)	Plan Dönemi Başlangıç Değeri	Hedeflenen Değer (2024 yılı)	Gerçekleşen Değer	Performans Oranı (%)
PG 4.5.1. Eğitim ve sertifika programlarının sayısı	40	46	52	77	100
PG 4.5.2. Eğitim ve sertifika programlarından faydalanan kişi sayısı	30	1758	1665	3652	0
PG 4.5.3. Katılımcıların programdan memnuniyet oranı (%)	30	95	95	95	100
Performans Göstergeleri Analizi	- 'Ders dışı eğitim ve sertifika programlarının yaygınlaştırılması' hedefinde belirlenen performans göstergeleri belirlenen değerlere ulaşmıştır.				

Stratejik Amaç 4		Evrensel değerler çerçevesinde nitelikli eğitim yapmak			
Stratejik Hedef 6	Öğrencilerin bilimsel, kültürel, sanatsal, sportif ve toplum hizmeti alanlarındaki etkinliklere katılımının artırılması				
Amacın İlgili Olduğu Program/Alt Program Adı	Yükseköğretim				
Amacın İlişkili Olduğu Alt Programın Hedefi	Ön lisans Eğitimi, Lisans Eğitimi ve Lisansüstü Eğitimi				
Performansı (%)	45				
Sorumlu Birim	Rektörlük				
Performans Göstergeleri	Hedefe Etkisi (%)	Plan Dönemi Başlangıç Değeri	Hedeflenen Değer (2024 yılı)	Gerçekleşen Değer	Performans Oranı (%)
PG 4.6.1. Kültürel ve sportif faaliyet sayısı	25	682	822	390	0
PG 4.6.2. Elde edilen Ulusal ve uluslararası ödül sayısı	25	53	70	100	100
PG 4.6.3. Öğrenci kulüp/topluluk sayısı	25	85	90	88	60
PG 4.6.4. Öğrenci kulüp/toplulukların üye sayısı	25	9.500	16.000	10.800	20
Performans Göstergeleri Analizi	- 2024 yılı için “Öğrencilerin bilimsel, kültürel, sanatsal, sportif ve toplum hizmeti alanlarındaki etkinliklere katılımının artırılması” hedefine ait göstergeler belirlenen hedeflere kısmen ulaşmıştır.				

Stratejik Amaç 5		Kurumsallaşma ve Kurum Kültürünün Güçlendirilmesi			
Stratejik Hedef 1	Kurum iş ve hizmet kalitesinin artırılması				
Amacın İlgili Olduğu Program/Alt Program Adı	Araştırma, Geliştirme ve Yenilik				
Amacın İlişkili Olduğu Alt Programın Hedefi	Yükseköğretim Kurumlarında inovasyon amaçlı bilimsel çalışmaların artırılması				
Performansı (%)	27,50				
Sorumlu Birim	Rektörlük				
Performans Göstergeleri	Hedefe Etkisi (%)	Plan Dönemi Başlangıç Değeri	Hedeflenen Değer (2024 yılı)	Gerçekleşen Değer	Performans Oranı (%)
PG 5.1.1. Akredite edilen program sayısı	15	7	27	17	50
PG 5.1.2 Kalite Belgesine Sahip birim sayısı (ISO, TSE vb)	15	4	14	4	0
PG 5.1.3. İç kontrol sistemi kurulan birim sayısı.	30	3	52	0	0
PG 5.1.4. Düzenlenen Hizmet içi eğitim sayısı	20	72	120	62	0
PG 5.1.5. Hizmet içi eğitime katılan personel sayısı	20	11.121	11.600	49.791	100
Performans Göstergeleri Analizi	<ul style="list-style-type: none"> - “Akredite edilen program sayısı” Birimlerin fiziksel, içerik farklılıkları ve eksiklikleri nedeni ile başvuru yapmak istememeleri nedeni ile sınırlı kalmıştır. - “Kalite Belgesine Sahip birim sayısı (ISO, TSE vb)” 2024 yılında üniversite genel belgelendirmeye yönelik çalışma yapıldığından hedefe ulaşamamıştır. - “Düzenlenen Hizmet içi eğitim sayısı “Online eğitim yapıldığı için ve tasarruf tedbirleri nedeni ile hedef altı kalmıştır. 				

Stratejik Amaç 5		Kurumsallaşma ve Kurum Kültürünün Güçlendirilmesi			
Stratejik Hedef 2	Kurumsal aidiyetin artırılmasına yönelik eğitim ve sosyal faaliyetleri artırmak				

Amacın İlgili Olduğu Program/Alt Program Adı	Yükseköğretim				
Amacın İlişkili Olduğu Alt Programın Hedefi	Ön lisans Eğitimi, Lisans Eğitimi ve Lisansüstü Eğitimi				
Performansı (%)	61,43				
Sorumlu Birim	Genel Sekreterlik				
Performans Göstergeleri	Hedefe Etkisi (%)	Plan Dönemi Başlangıç Değeri	Hedeflenen Değer (2024 yılı)	Gerçekleşen Değer	Performans Oranı (%)
PG 5.2.1. Personele yönelik düzenlenen etkinlik sayısı	10	5	5	1	20
PG 5.2.2. Personelin memnuniyet oranı (%)	25	75	75	55	73,33
PG 5.2.3. Öğrencilerin memnuniyet oranı (%)	25	73	88	76	20
PG 5.2.4. Mezun Takip Sisteminde kayıtlı mezun sayısı	20	10741	40.000	34.306	80,53
PG 5.2.5. Mezunlar için yapılan etkinlik sayısı	20	1	1	1	100
Performans Göstergeleri Analizi	<p>- PG 5.2.1. Personele yönelik düzenlenen etkinlik sayısı; Tasarruf Tedbirleri nedeni ile etkinlik yapılamamıştır.</p> <p>- PG 5.2.3. Öğrencilerin memnuniyet oranı (%); 2024-2025 güz dönemi anket süreci henüz başlamadığından, 2023-2024 bahar dönem sonu anket sonucu yazılmıştır.</p> <p>- PG 5.2.4. Mezun Takip Sisteminde kayıtlı mezun sayısı; Öğrencilere diploma alım sürecinde mezun portalı doldurulmaktadır.</p>				

4. Diğer Hususlar

4.1.Faaliyet Bilgileri

Üniversitemizde yapılan etkinlik sayısı 2024 yılında 142 olarak gerçekleşmiştir.

Ulusal ve Uluslararası Bilimsel Toplantı Sayısı						
Faaliyet Türü	Fakülte	Enstitü	Y.Okul	Meslek Yüksek Okulu	İdari Birimler	Toplam
Sempozyum ve Kongre	6				4	10
Konferans	19	1	1	1	10	32
Panel	9				2	11
Eğitim Semineri	8				3	11
Seminer	1				2	3
Söyleşi	4			2	4	10
Tiyatro					9	9
Konser			6		9	15
Sergi	24			2	1	27
Turnuva	2			1	1	4
Diğer	4				6	10
Toplam	77	1	7	6	51	142

Tablo 54 Ulusal Ve Uluslararası Bilimsel Toplantı Sayısı

Sporcu Bilgileri				
	Katıldığımız Spor Dalı Sayısı	Müsabakalara Katılan Kişi Sayısı	Kazanılan Madalya Sayısı	Milli Sporcu Sayısı
Öğrenci	7	87	31 Altın, 19 Gümüş, 21 Bronz Madalya	37
Personel		24		
Toplam	7	111	71	37

Tablo 55 Sporcu Bilgileri

4.2. Yayınlarla İlgili Faaliyet Bilgileri

SCI+SSCI+A&HCI İndekslerine Giren Yayınlar						
Yılı	SCI	SSCI	A&HCI	Brüt Toplam	Öğr. Üye Say	Oran
2014	442	44	18	504	592	0,86
2015	441	30	4	504*	640	0,79
2016	478	25	1	484*	589	0,82
2017	454	22	4	462*	577	0,80
2018	518	28	2	523*	620	0,84
2019	559	35	1	574*	717	0,80
2020	526	57	1	546	725	0,75
2021	622	75	4	659*	758	0,85
2022	563	58	3	597*	806	0,74
2023	619	70	2	656*	820	0,80
2024	687	94	3	739*	828	0,89

* Bazı yayınlar iki indekste de yer aldığı için toplam sonuç farklı çıkmaktadır. SCI'de üniversitemiz adresli toplam 925 adet yayın bulunmakta olup bu yayınlardan 178 adeti ESCI, 23 adeti CPSI, 2 CPSI-SSH, 4 adeti CI, ve 1 adeti de BKCI-SSH yer almaktadır.

Tablo 56 Sci+Ssci+A&hci İndekslerine Giren Yayınlar

4.3. Üniversiteler Arasında Yapılan İkili Anlaşmalar



Erasmus+ programı, yükseköğretim kurumlarının birbirleri ile işbirliği yapmalarını teşvik etmeye yönelik bir Avrupa Birliği programıdır. Erasmus+ programı, Yükseköğretim kurumlarının birbirleri ile ortak projeler üretip hayata geçirmeleri; kısa süreli öğrenci ve personel değişimi yapabilmeleri

için karşılıksız mali destek sağlamaktadır.

Bunun yanı sıra Erasmus+ programı, yükseköğretim sistemini iş dünyasının gereksinimlerine uygun olarak geliştirmek ve üniversite mezunlarının iş dünyasında istihdam edilebilirliğini artırmak amacıyla yükseköğretim kurumları ile çalışma çevreleri arasındaki ilişkilerin ve işbirliğinin artırılmasını da teşvik etmektedir.

Gaziantep Üniversitesi, 2003 tarihinden itibaren Erasmus+ programından faydalanmaktadır. Avrupa Komisyonu'nun değerlendirmesi sonucunda, üniversitemiz 2021-2027 eğitim-öğretim yılına kadar Genişletilmiş Erasmus+ Üniversite Beyannamesi çerçevesinde Erasmus+ programından yararlanmaya devam edecektir.

Erasmus+ Üniversite Beyannamesi'ne sahip üniversitelerin Erasmus+ hareketliliğini yapabilmeleri için aralarında karşılıklı olarak imzalanmış anlaşmalar olması gerekmektedir. Öğrenci ve akademisyen değişimini içeren ve "Inter-Institutional Agreement (Bilateral Agreements)" adı verilen bu anlaşmalar üniversitelerin fakülte/bölgümleri bazında imzalanmakta ve anlaşmayı imzalayan iki birim arasında kaç öğrenci/akademisyen değişiminin öngörüldüğü anlaşmada açıkça belirtilmektedir.

ERASMUS Kapsamında Yapılan İkili Anlaşmalar			
Ülke Adı	Üniversite	Fakülte/Bölüm	Geçerlilik Süresi
Almanya	Aachen Univ. RWTH	Tekstil Müh.	2021/2029
Bulgaristan	South-West University Neofit Rilski	Elek. Elek. Müh.	2021/2029
	University of Food Technologies	Gıda Müh.	2021/2029
	University of Economics Varna	Uluslararası Tic.	2021/2029
İspanya	Universidad de Oviedo	Sınıf Öğrt.	2021/2029
	Mondragon Unibertsitatea	Endüstri Müh.	2021/2029
	Universidad de Almeria	Göç Enst.	2021/2029
İtalya	Università degli Studi di Catania	Sınıf Öğrt.	2021/2029
	Università di Bologna	Mimarlık	2021/2029
	Università di Bologna	Gıda Müh.	2021/2029
	Università di Bologna	Arkeoloji	2021/2029
Letonya	Daugavpils Universitate	İşletme	2021/2029
	Daugavpils Universitate	İngiliz Dili Ed.	2021/2029
	University of Latvia	Kamu Yön.	2021/2029
Litvanya	Mykolo Romerio Universitetas	İktisat	2021/2029
	Vilnius University	Opt. Akus. Müh.	2021/2029
	Vilnius University	İngiliz Dil. Ed.	2021/2029
Macaristan	Budapesti Gazdasagi Egyetem	Turizm MYO	2021/2029
	Budapesti Gazdasagi Egyetem	İktisat Böl.	2021/2029
	Budapesti Gazdasagi Egyetem	Turizm Fak.	2021/2029
	University of Tokaj	Turizm Fak.	2021/2029
Makedonya	Goce Delcev State University Stip	Hukuk	2021/2029
	Goce Delcev State University Stip	Türk Dil. Ed.	2021/2029
	International Balkan University	İngilizce Öğret.	2021/2029
	International Balkan University	İngiliz Dil. Ed.	2021/2029
	International Balkan University	Gazetecilik	2021/2029
Polonya	Lublin University of Technology	Matematik Böl.	2021/2029
	Lublin University of Technology	Turizm MYO.	2021/2029
	Politechnika Krakowska	Makine Müh.	2021/2029
	Politechnika Krakowska	İnşaat Müh.	2021/2029
	Akademia Kultury Społecznej i Medialnej	Halkla İlişkiler	2021/2029
	Uniwersytet Dolnoslaski DSW	Eğitim Fak. Nizip	2021/2029
	Uniwersytet Dolnoslaski DSW	İşletme	2021/2029
	Opole Univ. of Technology	Spor Bil Fak.	2021/2029
	Opole Univ. of Technology	İnşaat Müh.	2021/2029
	Opole Univ. of Technology	Makine Müh.	2021/2029
	Opole Univ. of Technology	İşletme	2021/2029
	Opole Univ. of Technology	Turizm MYO	2021/2029
	Wyższa Szkoła Kultury Społecznej i Medialnej w Toruniu	Gazetecilik	2021/2029
	State University of Applied Sciences in Konin	İngilizce Öğret.	2021/2029

	Miedzynarodowa Wyzsza Szkola Log. Trans. We Wroclawiu	Ulus. Tic. Loj.	2021/2029
	University of Zielona Gora	Sınıf Öğrt.	2021/2029
	University of Zielona Gora	İngilizce Öğrt.	2021/2029
	University of Zielona Gora	Sosyoloji	2021/2029
	University of Zielona Gora	Makine Müh.	2021/2029
	University of Zielona Gora	Tıp	2021/2029
	University of Zielona Gora	Hemşirelik	2021/2029
	Uni. of Information Technology and Management	Havacılık Yönetimi	2021/2029
	Uniwersytet Slaski W Katowicach	Güzel San./Film Tasarım	2021/2029
	Uniwersytet Przyrodniczy Lublinie	Sağ. Bil. Bes. Diy.	2021/2029
	Univ. Of Life Sciences Lublin	Matematik	2021/2029
	Univ. Of Life Sciences Lublin	Turizm MYO	2021/2029
Portekiz	Instituto Politecnico da Guarda	Gazetecilik	2021/2029
	Polytechnic Institute of Guarda	Sınıf Öğret.	2021/2029
	University Coimbra	Arkeoloji	2021/2029
	Instituto Politecnico de Portalegre/School of Tech. Business	Metalurji ve Malzeme Müh.	2021/2029
Romanya	Lucian Blaga University of Sibiu	İktisat	2021/2029
	Lucian Blaga University of Sibiu	Tıp Fak.	2021/2029
	Lucian Blaga University of Sibiu	Biyoloji	2021/2029
	Lucian Blaga University of Sibiu	Diş Hekimliği	2021/2029
	Lucian Blaga University of Sibiu	Optik Akus. Müh.	2021/2029
	Lucian Blaga University of Sibiu	Turizm Fak.	2021/2029
	Lucian Blaga University of Sibiu	Tekstil Müh.	2021/2029
	University of Bucharest	Biyoloji	2021/2029
	University of Bucharest	Fizik Müh.	2021/2029
	University of Bucharest	Endüstri Müh.	2021/2029
	University of Bucharest	Makine Müh.	2021/2029
	University of Bucharest	Optik Akus. Müh.	2021/2029
	University of Bucharest	İşletme	2021/2029
	West University of Timisoara	Sınıf Öğret.	2021/2029
	Universitatea Tehnica Gheorghe Asachi Iasi	Tekstil Müh.	2021/2029
	Univ. of Arts and Desing in Cluj Napoca	Güzel San./Resim	2021/2029
	Univ. of Arts and Desing in Cluj Napoca	Güzel San./Seramik Cam	2021/2029
	Univ. of Arts and Desing in Cluj Napoca	Güzel San./Moda Tekstil Tasarım	2021/2029
	Universitatea Ovidius Din Constanta	Gazetecilik	2021/2029
	University Stefan Cel Mare Suceava	Elek. Müh.	2021/2029



	University Stefan Cel Mare Suceava	Gıda Müh.	2021/2029
	Universitatea Transilvania Brasov	Havacılık ve Uzay Müh.	2021/2029
	Universitatea Transilvania Brasov	Elek. Elek. Müh.	2021/2029
	Universitatea Transilvania Brasov	Gazetecilik	2021/2029
	Aurel Vlaicu University of Arad	Spor Bil. Fak.	2021/2029
	Aurel Vlaicu University of Arad	Gıda Müh.	2021/2029
	Aurel Vlaicu University of Arad	Makine Müh.	2021/2029
	University "Dunarea de Jos" of Galati	Gıda Müh.	2021/2029
	University "Dunarea de Jos" of Galati	Diş Hek.	2021/2029
	University "Dunarea de Jos" of Galati	Tıp Fak.	2021/2029
	Babes Bolyai University	Fizik Müh.	2021/2029
	Babes Bolyai University	Elek. Elek Müh.	2021/2029
	Babes Bolyai University	Güzel San. Film Tas.	2021/2029
	Universitatea Ştiinţele Vietii din ASI	Gıda Müh.	2021/2029
Sırbistan	Univerzitet u Nisu	Tıp Fakültesi	2021/2029
	Univerzitet u Nisu	Güzel San./Resim	2021/2029
Yunanistan	University of Thessaly	Tıp Fakültesi	2021/2029
	University of West Attica	Gıda Müh.	2021/2029
Çek Cum.	University of West Bohemia	Makine Müh.	2021/2029
	University of West Bohemia	Endüstri Müh.	2021/2029
	Liberec University of Technology	Tekstil Müh.	2021/2029
	Liberec University of Technology	Moda Tekstil Tasarım	2021/2029
Fransa	Universite de Rouen Normandie	Biyoloji	2021/2029
Slovenya	University of Ljubljana	Sosyoloji	2021/2029
	University of Ljubljana	Tekstil Müh.	2021/2029
Norveç	University of South Eastern Norway	Felsefe	2021/2029
Slovakya	Constantine the Philosopher Uni. in Nitra	Turizm Fak.	2021/2029
	Presovska Univerzita v Presove	Sosyoloji	2021/2029
Yunanistan	University of West Attica	Gıda Müh.	2021/2029
	University of Thessaly	Tıp	2021/2029

Tablo 57 Erasmus Kapsamında Yapılan İkili Anlaşmalar

ERASMUS Kapsamında Diğer Ülkelerden Gelen Öğrenci Sayısı								
Ülke	Eğitim ve Öğretim Dönemi							
	2015-2016	2016-2017	2017-2018	2018-2019	2019-2020	2021-2022	2022-2023	2023-2024
Polonya								
İspanya								
Çek Cumhuriyeti								
İtalya								
Romanya	1	1						
Macaristan								



Almanya			1					
Litvanya				1				
Kazakistan						15	12	11
Malezya						3	3	
Tunus						1	1	
Ürdün							3	
Bostvana								3
Toplam	1	1	1	1	-	19	19	14

Tablo 58 Erasmus Kapsamında Diğer Ülkelerden Gelen Öğrenci Sayısı

ERASMUS Kapsamında Diğer Ülkelere Giden Öğrenci Sayısı							
Ülke	Eğitim ve Öğretim Dönemi						
	2017-2018	2018-2019	2019-2020	2020-2021	2021-2022	2022-2023	2023-2024
Almanya	1	8	-	3	8	4	6
Avusturya	-	-	-	-	-		
Belçika	-	-	-	2	-	1	
Bulgaristan	-	-	-	-	-		2
Çek Cumhuriyeti	11	9	10	6	6	8	2
Danimarka	-	-	-	-	-	-	
Estonya	-	-	-	-	-	-	
Finlandiya	1	2	2	1	-	-	
Fransa	-	-	-	1	-	-	
Hırvatistan	-	2	-	2	2	-	
Hollanda	-	1	1	-	-	-	
İspanya	6	12	7	2	10	3	1
İsveç	2	1	-	-	-	-	
İtalya	12	14	6	2	-	2	3
Litvanya	4	10	4	1	7	2	5
Macaristan	2	2	3	-	3	-	1
Makedonya	2	1	1	-	1	-	2
Malta	-	1	-	-	-	-	
Polonya	47	39	33	12	36	31	6
Portekiz	-	2	2	1	-	1	
Romanya	14	18	13	3	12	9	11
Slovakya	1	1	-	-	-	1	
Slovenya	1	-	-	1	-	1	
Yunanistan	-	-	-	-	-	-	
Letonya	-	-	-	-	-	1	3
Hırvatistan	-	-	-	-	-	1	
Toplam	104	123	82	37	85	65	42

Tablo 59 Erasmus Kapsamında Diğer Ülkelere Giden Öğrenci Sayısı

Mevlana Değişim Programı, yurtiçinde eğitim veren yükseköğretim kurumları ile yurtdışında eğitim veren yükseköğretim kurumları arasında öğrenci ve öğretim elemanı değişimini gerçekleştirmeyi amaçlayan bir programdır. Üniversitemiz Mevlana programını etkin olarak kullanmaktayken tüm Dünya'yı etkisi altına alan Covid 19 salgını nedeniyle Mevlana Hareketliliği YÖK tarafından 2019 yılında durdurulmuştur ve program halen aktif değildir. Dolayısıyla Mevlana Programı Koordinatörlüğü altında yürütülen herhangi bir hareketlilik mevcut değildir.

Farabi Değişim Programı



Ön lisans ve lisans düzeyinde eğitim-öğretim yapan yükseköğretim kurumları arasında öğrenci değişim programı olan "Farabi Değişim Programı" 18 Şubat 2009 tarihli ve 27145 sayılı Resmi Gazete'de yayımlanarak yürürlüğe girmiştir. Farabi Değişim Programı, ön lisans ve lisans öğrencilerinin bir veya iki yarıyıl süresince kendi kurumlarının dışında bir yükseköğretim kurumunda eğitim ve öğretim faaliyetlerine devam etmelerini amaçlanmıştır. Bu çerçevede 2024 yılında Mevcut riskler göz önüne alınarak, Farabi Değişim Programının 2023-2024 eğitim-öğretim yılına mahsus olmak üzere yapılmaması, Yükseköğretim

Yürütme Kurulu'nun 08.12.2021 tarihli toplantısında uygun görülmüştür. Bu çerçevede Üniversitemize gelen ve giden öğrenci sayımız sıfır olmuştur.

4.4. Proje Bilgileri

Araştırma geliştirme faaliyetleri noktasında da üniversitemizde önemli çalışmalar yürütülmektedir. Bu konuda disiplinler arası veya disiplinler üstü araştırmalara önem verilerek, üretime yönelik araştırmalar noktasında yeni bir anlayış ortaya konulmuştur. Bilimsel Araştırma Projeleri Birimince desteklenen bilimsel araştırma - geliştirme (AR-GE) projeleri; sonuçları itibarıyla bilim ve teknolojiye, ulusal ve evrensel ölçülerde katkı yapmasının yanında ülkemizin bilim ve teknoloji alanında ekonomik, sosyal ve kültürel kalkınmasına yarar sağlaması amacıyla desteklenmektedir. Proje sahiplerinin, karar verme sürecinde projeleri hakkında Bilimsel Araştırma Projeleri Yönetim Kurulunu bilgilendirmeleri ve projelerini Kurula sunma imkânı rutin hale gelmiştir. Bilimsel Araştırma Projeleri Yönetim Kurulu tarafından, proje önerisinde bulunan öğretim üyeleri projeleri hakkında bilgi vermek üzere davet edilmekte ve projelerini anlatma imkânı bulmaktadırlar. Bilimsel Araştırma projeleri süreci, internet ortamında teklif aşamasından sonuçlanıncaya kadar çevrimiçi takip edilebilmektedir. Araştırma yapmak isteyen herkesin yararlanabileceği şeffaf ve etik bir sistemle, proje destekleri ile birlikte projelerin çeşitliliği de artmaktadır.

Üniversitemizde üniversite-sanayi işbirliği kapsamında önemli projeler yürütülmekte, söz konusu bu projelere Sanayi Bakanlığından da önemli destekler alınmaktadır.

Ayrıca bilimsel araştırma projeleri yönetim kurulu kararı ile 25.03.2021 tarihinde başlayan bilimsel nitelik geliştirme adı altında bir projeye üniversitemizde görev yapan öğretim üyeleri ve elemanlarına Bilimsel Araştırma Projeleri Birimince kongre destek, yayın destek ve yurt dışında araştırma ve inceleme yapmaları için maddi destek imkânı sunulmaktadır. Yürütücülüğünü kurum amirinin yapmış olduğu destek projesi kapsamında 689 başvuru yapılmış, bunlardan 192 öğretim elemanımız yurt içi/yurt dışı kongre/ sempozyuma gönderilmiştir.

Üniversitemizin Bilimsel Araştırma Projeleri Yönetimi Birimi ve diğer çeşitli kaynaklardan desteklenen projeleri aşağıda tablolaştırılmıştır.

Proje Sayıları				
Projeler	Önceki Yııldan Devreden Proje	Yıl İçinde Eklenen Proje	Toplam Proje	Yıl İçinde Tamamlanan
TÜBİTAK	26	29	55	14
Bilimsel Araştırma Projeleri (BAP)	199	154	353	140
SBB Tarafından Desteklenen Projeler (Merkezi Arş. Lab.)	0	0	0	0
İpek Yolu Kalkınma Ajansı (İKA)	0	0	0	0
Dış Kaynaklı Projeler	13	2	15	2
Diğer Projeler *	4	0	4	0
Genel Toplam	242	185	427	156

* 1 adet İcarda Projesi, 2 adet TUSEB projesi ve 1 adet AFAD projesi
Tablo 60 Proje Sayıları

4.5 Diğer Faaliyetler Bilgileri

Toplumsal Duyarlılık Projeleri



Üniversitemiz Senatosu'nun 29.09.2009 tarih ve 18 no'lu toplantısında alınan karara göre Gaziantep Üniversitesine kayıtlı bütün birinci sınıf öğrencileri bir Toplumsal Duyarlılık Projesinde (TDP) görev almak durumundadır. Toplumsal Duyarlılık Projeleri birinci

sınıf öğrencileri için zorunlu bir derstir. Toplumsal Duyarlılık Projeleri'nin ana amaçları üniversite ile toplum arasında bağları güçlendirmek, toplumsal konulara duyarlı ve toplumsal sorumluluk bilincine sahip öğrenciler yetiştirmek, toplumun güncel sorunlarını belirleme ve çözüm üretmeye yönelik projelerin hazırlanması ile sosyal sorumluluk çerçevesinde çeşitli projelerde gönüllü olarak yer almanın teşvik edilmesi, topluma hizmet çalışmalarının fakülte ve yüksekokullarda uygulanmasına yönelik temel bilgi ve becerilerin kazandırılması olarak sayılabilir.

Toplumsal Duyarlılık Projesinin (TDP) yıllar itibari ile proje grup ve öğrenci sayıları aşağıda gösterilmiştir.

Eğitim-Öğretim Yılları	Proje Grubu Sayısı	Öğrenci Sayısı
2013-2014	290	8.361
2014-2015	292	8855
2015-2016	296	8.900
2016-2017	320	12.000
2017-2018	295	9.000
2018-2019	322	11.145
2019-2020	302	9954
2020 - 2021	310	9655


2021-2022	315	9777
2022-2023	297	10269
2023-2024	321	12136

Tablo 61 Toplumsal Duyarlılık Projesinin (TDP) yıllar itibari ile proje grup ve öğrenci sayıları

Toplumsal Duyarlılık Projeleri Merkezi kapsamında yürütülmekte olan projelerin kategorileri;

Proje Kategorileri
Farkındalık Projeleri
Kültür Sanat Projeleri
Sosyal Hizmet Projeleri
Geri Dönüşüm Projeleri
Çevre ve Doğa Projeleri
Eğitim ve Destek Projeleri
Sağlık Projeleri
Köy Destek Projeleri

Tablo 62 Toplumsal Duyarlılık Projesinin (TDP) proje kategorileri



Grup Projeleri ve Birlikte Çalışılan Kurum/Kuruluşlar

2023–2024 Eğitim-Öğretim yılı kapsamında Toplumsal Duyarlılık Projeleri çerçevesinde birçok grup projesi uygulanmıştır. Bu grup projeleri gerçekleştirmek üzere Gaziantep’in Kamu Kurum ve Kuruluşları ile farklı Sivil Toplum Kuruluşları ile iletişime geçilmiştir.

2023-2024 TOPLUMSAL DUYARLILIK PROJELERİ MERKEZİ İŞ BİRLİĞİ	
Proje Ortağı Kamu Kurum/Kuruluşu veya STK	Proje Adı
Gaziantep İl Emniyet Müdürlüğü	İnternet Bağımlılığı ve Siber Suçlarla Mücadele Seminerleri
	Madde Bağımlılığı ve Narkotik Suçlarla Mücadele Seminerleri
	Toplum Destekli Polislik-Güvenlik Kaygısını Azaltmak- Çocukların Suç Korkusunu Yenmek - Göç ve Uyum Seminerler
Uluslararası Öğrenci Dernekleri Federasyonu (UDEP)	Uluslararası Öğrenci Festivali
Gaziantep Büyükşehir Belediyesi	Bilim ile Toplum arasında Köprü Oluyoruz Projesi
	Müzeyyen Erkul Bilim Merkezi- Doğa Temelli Çözümler ve Yeşil altyapı Oluşturma Destek Projesi
Türkiye Eğitim Gönüllüleri Vakfı	TEGV Destek Projesi
Canlı Hayatı İyileştirme Derneği (CAHİDE)	Sokak Hayvanlarını Koruma ve Yaşatma Konusunda Bilinçlendirme Projesi
Hollanda Dış İşleri Bakanlığı	UOG 2022-2023 Suriyeli Öğrenciler için Burs Programı Projesi
	Kurslar ve Sosyal Etkinlikler
	Kişisel Gelişim Seminerleri
	GAÜN Çocuklar İçin Yollarda Projesi
İl Milli Eğitim Müdürlüğü	Değerler Eğitimi (Büyüklerle Saygı ve Doğa Sevgisi)
	Oğuzeli Anadolu Lisesi Yangın Güvenlik ve Farkındalık Eğitimi Projesi
	Orta Öğretim Öğrencilerine ve velilerine Kan Yoluyla Bulaşan Hastalıklar Bilinçlendirme Projesi
	Çocuklar Sizin Masal Kitaplarınızla Büyüsün İster Misiniz ? Projesi
	Kreşlerde İngilizce Öğretimi Projesi
	Bahattin Teymur Ortaokulu-Okuma Ders Kitabı ve Kırtasiye Malzemeleri Yardımı Projesi
	Köy Okulları için Kitap Toplama Projesi
	Yerli Malı Duyarlılığı Projesi
	Sesimi Duy Bende Başarılı Olmak İstiyorum Projesi
	Oyuncaksız Okul Kalmasın Projesi
	Bahçede Müzik Projesi
	Üniversite Öğrencileri Anaokullu Çocuklar ile Buluşuyor Projesi
	Her Çocuk Özeldir Projesi
	Kardeş Okul Projesi
	Okul Boyama-Duvar Boyama Projesi
	Madem Geldin Dünyaya Uzak Kalma Kimyaya Projesi
	Gaziantep Çevresinde Depremden Etkilenmiş Köy Okulları ile Dayanışma Projesi
	Karbon Ayak İzi Farkındalığı Projesi
	Yeşilay ve Gaziantep Üniv. Uyuşturucu, Madde ve Tütün Bağımlılığı Mücadele Komisyonu
Madde Kullanımının Zararları Hakkında Farkındalıkta Akran Eğitimi	
Nurdağı Belediyesi	Deprem Bölgesine Yardım Projesi
	Birlikte Daha Güçlüyüz Projesi
Gaziantep Üniversitesi Şahinbey Araştırma ve Uygulama Hastanesi	Hikayelerle İyileşiyorum Projesi
	Hastane Gönüllüleri-Bana Danışabilirsiniz Projesi
	Hasta Çocuklarımıza Tebessüm Olmak İstermi siziniz? Projesi
	Herkes İçin Böbrek Sağlığı Projesi
Sam Yetimler Derneği	Bir Çocuk Bir Umut Projesi
Gaziantep Üniversitesi Kampüsü	Gaziantep Merkez Kampüsünde Geridönüşüm Hakkında Bilinçlendirme Projesi

	Temiz Kampüs Projesi
Türk Kızılayı	Kızılay'a Kan Bağışı Teşvik Projesi
	Kızılay ve Kan Bağışı Projesi
	Deprem Bölgesi için Hijyen Malzemesi Yardımı Projesi
	Duyarlı ve Bilinçli Nesiller için Kızılay Çocuk Projesi-İlkyardım ve Deprem konusunda Bilinçlendirme
Afet ve Acil Durum Yönetimi Müdürlüğü	Afet Bölgesinde Yaşıyorum, Afet ve Deprem Bilinci Projesi
TC Aile ve Sosyal Hizmetler Bakanlığı İl Müdürlüğü	Eğitim Hakkımı Destekle Projesi
	Yuvalardan Gökyüzüne Bakış Projesi
	Eğitimimde Yanımda Ol Projesi
	Huzur Evinde Egzersiz Projesi
	Huzurevi Ziyareti Projesi
Gaziantep Orman İşletme Müdürlüğü	Çevre Temizliği Projesi
Gaziantep Kent Konseyi	Kitapların Sesi Oluyoruz Projesi
Birleşmiş Milletler Uluslararası Göç Örgütü (IOM)	Engelli Bireylerin Karşılaştığı Günlük Zorluklarla Yenilikçi Çözümler Geliştirmek Çalıştayına Destek Projesi
SANKOPARK Alışveriş Merkezi	18-24 Kasım Dünya Antibiyotik Farkındalık Haftası
Körleri Eğitim ve Kalkındırma Derneği	Görme Engelliler için Kitapların Sesi Oluyoruz Projesi
TARGET (GAÜN Teknoloji Transfer Ofisi)	Genel İngilizce A1 Kursu, Genel İngilizce A2 Kursu, Genel İngilizce B1 Kursu, İngilizce Konuşma Eğitimi, Akademik Türkçe Yazma ve Konuşma Eğitimi İleri Türkçe Dil Bilgisi Eğitimi, Türkçe Konuşma Eğitimi

Tablo 63 Grup Projeler ve Birlikte Çalışılan Kurum/Kuruluşlar

Gaziantep Teknopark



09.05.2006 tarihli Resmi Gazete yayımlanarak 06.10.2008 tarihinde Faaliyetlerine başlayan Gaziantep Teknoloji Geliştirme Bölgesi Kurucu ve İşletici A.Ş. “Gaziantep Teknopark” olarak marka tescilli alan Bölge, Yerleşkesinde yer aldığı Gaziantep Üniversitesi'nin Mühendislik Fakültesi, Tıp Fakültesi ve alanlardaki başarılı çalışmaların ticarileşmesine uygun ortam sağlayarak ve bölgede yer alan teknoloji firmalarına akademik bilgi konusunda ışık tutmaya devam etmektedir.

Gaziantep Üniversitesi kampus alanı içinde, 163 dönüm arazide kurulan Teknopark 3000 m²'lik A Blok, 1250 m²'lik B Blok, 3200 m² C Blok ve 1750 m² D Blokları ve Müzeyyen Erkul Kuluçka Merkezi ile girişimcilere Gaziantep Üniversitesi laboratuvarlarında ve Uluğ Bey Yüksek Teknoloji Uygulama ve Araştırma Merkezinde (Ulutem) Ar-Ge faaliyetlerini sürdürebilme imkânları sunarken Gaziantep Üniversitesi alanlarından da faydalanabilmektedirler.

2024 yılı Firma Verileri

Teknopark Firma Sektörleri	
Elektronik/Iot	Makine/ Süreç Otomasyon
Yapay Görme	Enerji/Çevre
Web /Mobil Uygulama	Gıda
Veri /Güvenlik	Malzeme/Kimya
Oyun/Simülasyon	Sağlık, İlaç
Eğitim	Tarım Teknolojileri
Savunma Sanayi	
Mühendislik Faaliyetleri	

Firma Sayısı	202
Firma Personel Sayısı (Ar-Ge/Yazılım/Tasarım/Destek)	885
Kuluçka Firma Sayısı	72
Ön Kuluçka Girişimci Sayısı	340
Tamamlanan Proje Sayısı	100
Devam Eden Proje Sayısı	302
TÜBİTAK Destekli	18
KOSGEB Destekli	5
Spark Proje Mezun Sayısı	16

Teknopark Etkinlikler;



Spark İşbirliği toplantısı 01.2024



İKaf 2024



Gaziantep Teknopark proje koordinatör konsorsiyum üyesi olarak katılım sağlanan DAP merkezleri Toplantısı 20.01.2024



Gaziantep Üniversitesi Mühendislik Fakültesi Tarafından
Düzenlenecek Olan **Deprem Bölgesi Zirvesi**'ne
Teşekkürlerinden Önce Duyarız.

Prof. Dr. Mustafa BAYRAM
Mühendislik Fakültesi Dekanı

Prof. Dr. Arif ÖZAYDIN
Rektör

Tarih: 15 Şubat 2024, Perşembe

Saat: 09.30

Yer: GADN Maviye Kongre ve Sanat Merkezi

LCV-0542/317/10/16

Deprem bölgesi zirvesi 02.2024



Yenilikçi Ve Teknolojik Girişimciler için Gaziantep Teknopark Sermaye Destek Programı toplantısı gerçekleşti. 15.05.2024

Spark projesi kapsamında Dayanıklılık İçin Girişimcilik Becerilerini Geliştirme paneli 17.05.2024



QatarFon Teknopark firmaları destek etkinliği 2024.06

Cosme 2024 .09 COSME Single Market çağrısı İspanya da gerçekleştirildi.

2024 Eğitimler

- 22/01/2024Yenilikçi ve Teknolojik Girişimciler için Sermaye Destek Proje Programı
- 31/01/2024 Spark firmaları pazara erişim eğitimi

- 12/03/2024 Tübitak Projeleri Ön Kuluçka Programı Etkinliği
- 16/05/2024 Spark Projesi kapsamında Türkiye ve Ürdün'deki girişimcilerin ve startup destek ortaklarının dayanıklılık, yeni beceriler oluşturmak ve yeni pazarlara erişebilmesi konularında gerçekleştirilen etkinlikler
- 01/07/2024 KOSGEB Destekleri Eğitimi
- TGBD Türkiye Patent Hareketi Platformu iş birliğiyle düzenlenen "Proje Döngüsü Yönetimi" eğitimi
- 01/08/2024 Mentör-Menti Eşleştirme Programı" kapsamında Mersin Tarım ve Gıda İhtisas Teknoloji Geliştirme Bölgesi online toplantılar gerçekleştirdik.
- TÜBİTAK Çağrı proje Başvuru Eğitimleri yıl boyu
- Fonla Büyüsün Hibe Programlar başvuru Eğitimleri yıl boyu

Gaziantep Üniversitesi

TARGET Teknoloji Transfer Ofisi (GAÜN TargeT TTO A.Ş.)

Gaziantep Üniversitesi TARGET Teknoloji Transfer Ofisi, bilim ve teknoloji alanında kendini geliştirmek isteyen, bu alanda ülkemiz öncelikli alanlarına yönelik olarak, **Ar-Ge ve İnovasyon** dönüşüm stratejisi ve ekosistemi süreci içerisinde stratejik çalışmalar gerçekleştirmektedir. GAÜN TARGET TTO, 2013 yılı kuruluşunun ilk yılından itibaren TÜBİTAK'tan aldığı destek ile güçlenen yapısıyla üniversite, sanayi ve toplum sarmal yapısına önemli değerler katmaya devam etmektedir. Bu kapsamda, kurum içi ve kurum dışı gerçekleştirilen faaliyetler ile araştırma ve geliştirme çalışmalarını hızlandırıcı ara yüz olma ile birlikte bilimsel çıktılar ile kurum ve bölge açısından önemli bir rol oynamaktadır.

Tübitak 2023 yılı Üniversitelerin Alan Bazlı Yetkinlik Analizi çalışmasında belirtilen öncelikli alan ve alt alan sınıflandırmalar, YÖK ve Yenilikçi ve Girişimci Üniversite Endeksi verileri analiz edilerek, değerlendirmeler bu alanda gerçekleştirilmiş olup; bununla birlikte dünyadaki güncel bilimsel ve teknolojik çalışmalar, eğilimler, ülkemiz öncelikli alanlar, politika ve stratejileri amaç ve hedefleri doğrultusunda, Gaziantep Üniversitesinin bu alanlarda belirleyeceği strateji ve yol haritası niteliğinde bir plan öncelikli olarak ön değerlendirmeye alınarak birim faaliyetleri sürdürülmüştür.

Bu bilgiler ve değerlendirmeler ışığında, aşağıda belirtilen gösterge ve alanlarda yenilikçi yaklaşım ve stratejiler sürdürülmüştür;

- a) Akademik değer yaratan çalışmalara öncelik sağlanması ve disiplinlerarası ikili işbirliği çalışmalarının geliştirilmesi,
- b) Ar-ge ve yenilik içeren nitelikli özgün projelerin geliştirilmesi,
- c) Tübitak çağrı ve hibe programları, ulusal ve uluslararası destek programlarından, üniversitemiz araştırmacılarımızın azami ölçüde faydalanmasına yönelik kurumsal stratejilerin geliştirilmesi, yüksek bütçeli fon kaynaklarından daha fazla destek kazanılması,
- d) Proje deneyimi olan araştırmacı sayısının artırılmasına yönelik, proje önerisi geliştirme ve proje hazırlama & yazma faaliyetlerine yönelik etkin işbirliklerinin geliştirilmesi,
- e) Ürün geliştirmeye yönelik ve de ticarileştirme potansiyeli yüksek araştırmaların ve proje çalışmalarının sayısının artırılması

- f) Üniversite – Sanayi işbirliğinin geliştirilmesi, ortak proje çalışma ve uygulamalarının artırılması
- g) Üniversite ve Teknopark bünyesinde gerçekleştirilen, girişimci fikir, proje ve araştırma faaliyetleri sonucuna bağlı olarak nitelikli patent başvuru sayısının artırılması ve sanayide uygulanabilirliğinin yaygınlaştırılması: Teknoloji transferi ve ticarileştirme çalışmalarında örnek rol model geliştirme,
- h) Uluslararası proje destekleri konusunda araştırmacıların bu alanda proje ve nitelikli yayın konusunda eğilim göstermelerine yönelik alt yapı ve eğitim çalışmalarının yaygınlaştırılması
- i) Öncelikli tematik alanlar ve alt uzmanlık alanlarının ihtiyaç duyduğu veya gereksinim duyulan alanlarda araştırma merkezlerinin kurulması, geliştirilmesi ve sanayinin kullanabileceği ortak merkez sayılarının artırılması, kamu kurum ve kuruluşlar ile sürdürülebilir işbirliklerinin bölge ve çevre illerde yaygınlaştırılması.

Kurumsal Altyapı

- Kurumsal yapı içerisinde, temel 4 birim ile birlikte uzman ve teknik 6 personelden oluşan ekip ile faaliyetler gerçekleştirilmektedir. Bu birimler,
 - Modül 2: Araştırma Projeleri Destek Birimi
 - Modül 3: Üniversite Sanayi İşbirliği Birimi
 - Modül 4: Fikri ve Sınai Haklar Yönetim Birimi
 - Modül 5: Girişimcilik Birimi
- Büyüme Yönü: Kurum içerisinde gerçekleştirilen bilimsel etkinlik, araştırma ve geliştirme projeleri, ikili işbirlikleri, üniversite-sanayi işbirlikleri ve danışmanlıklar, fikirden projeye, projeden patent ve lisanslama süreçlerine kadar, girişimcilik fikirlerinin teknoloji akımına göre geliştirildiği faaliyetler sonucunda birim gelişme göstererek, bu alanlarda önemli katkılar göstermiştir.
- Strateji ve Vizyon: TARGET, 2019 yılı itibari ile özellikle, üniversitede üretilen bilginin ürüne dönüşmesi konusunda faaliyet ve çalışma planlarını belirleyerek, süreç içerisinde yeni dönüşümler ve atılımlar göstermiştir. Bu kapsamda, potansiyel araştırmacıların bilimsel çalışmalarından buluş, patent ve ticarileştirme sürecine kadar devam eden dönemde destekler sağlanmıştır. Bu kapsamda, ikili görüşmeler, proje ve bilimsel bilgi günleri ve etkinlikler, sanayi ziyaretleri, ürün tanıtımı ve potansiyel fırsatların araştırılarak, değerlendirilmiştir.
- Bilgi Yönetimi geliştirilmiştir. Gerçekleştirilen faaliyet ve süreçlere yönelik Formlar/Tablolar ve dosyalama sisteminde yeniden yapılanmalar sağlanmıştır. Web sayfası yenilenerek, araştırmacıların ve ilgili paydaşların daha fazla bilgi edebileceği, potansiyel teknolojilerin ve proje çağrılarının güncel olarak yer aldığı bir yapı kurulmuştur. Duyuru ve bilgi paylaşımında ise güncel paylaşımlar devam etmektedir.

2024 Yılı Bilimsel Etkinlik ve Faaliyet Bilgileri

Birim içerisinde düzenlenen etkinlikler kapsamında; TÜBİTAK Ulusal ve uluslararası hibe ve çağrı programlarına yönelik olarak; **TÜBİTAK ARDEB, BİDEB, TEYDEB, UFUK Avrupa ve AB Tek Pazar** programları destekleri, **Girişimcilik Programları ve Buluş & Patent ve Ticarileştirme** Programları ile gerek üniversite araştırmacılarımıza gerekse sanayi firmaları, Ar-ge ve tasarım merkezlerinde görev alan uzman araştırmacıları programlar hakkında bilgilendirmek ve ortak işbirliklerinin geliştirilmesi amacıyla dönemsel eğitimler, online programlar, ortak toplantı ve görüşme ziyaretleri düzenlenmiştir.

Bu anlamda;

- Tübitak ulusal ve uluslararası destek program ve çağrılarına yönelik bilgi günleri ve görüşmeler gerçekleştirilmektedir. Bu kapsamda bu dönem, Tübitak tarafından gerçekleştirilen, **1001, 1005, 1505, 3005 ARDEB destek programlarında** yenilik, **Era-net programlarına** katılım sağlanmış, araştırmacılara genel ve bireysel paylaşımlar sağlanmıştır. Ayrıca, sosyal medya hesaplarında paylaşım sağlanmıştır. Bununla birlikte, GAÜN araştırmacılarına yönelik, TÜBİTAK destek programlarına yönelik bilgi günleri, Üniversite bünyesinde farklı fakülte ve bölümlerde düzenlenerek, araştırmacıların bu alanda proje sunma ve farkındalık hususunda bilgi ve paylaşımlar sağlanmıştır. **Tübitak 1702 ve 1707 programlarının** genel duyurusu ve paylaşım süreçlerinde ayrıca destek sağlanmıştır.
- **Tübitak 2209 – A ve B**, Bilimsel proje ve yazma eğitimine yönelik araştırmacılara ve öğrencilere yönelik bilgi günü ile paylaşımında bulunulmuş, eğitime katılım göstermeleri sağlanmıştır. Bu açıdan özellikle üniversite öğrencilerinin proje yazma ve hazırlama kültürü kazanması sağlanmıştır.
- **Tübitak 4004 ve 4008 – Bideb özel çağrı** programı, araştırmacılar ile paylaşarak program bilgi ve detayları ilgili araştırmacılara iletilmiştir.
- **Ufuk Avrupa Bilgi ve Alt Çağruları** özel duyurular ile paylaşılmış, potansiyel araştırmacıların bu alandaki çağrılara yönelim konusunda bilgi ve görüşme toplantıları gerçekleştirilmiştir.
- Siparişe Dayalı Ar-ge Projeleri ve Patent Lisans Çağrısı için, **TÜBİTAK Kobi Destekleme Çağrısı ve Patent Tabanlı Teknoloji Transferi Destekleme Çağrısı** kapsamında, programların amaç ve hedefleri hakkında bilgilendirmeler ve başvuru süreçleri hakkında paylaşımlar online platform üzerinden gerçekleştirilmiştir.

Birim Faaliyetleri Açısından;

Araştırma Projeleri Destek Birimi tarafından Ulusal ve Uluslararası destek programları çağrı ve hibe programları, güncel bilgiler, akademisyen ziyaret ve görüşmeleri, proje önerisi hazırlık, proje geliştirme, yazım ve ön değerlendirme desteği de sağlanan projeler açısından, Üniversitemiz araştırmacılarımızın yer aldığı ulusal/uluslararası Tübitak ve diğer proje başvuru bilgileri;

Ulusal / Uluslararası Proje Başvuru Sayısı (Toplam)	110
Ulusal Fon Kaynaklı Proje Sayısı (Toplam)	39
TÜBİTAK ARDEB Destek Programları	10
Diğer Ulusal Fon Kaynaklı Projeler (TÜBİTAK BİDEB, 4004, 4005 ve 2209-A)	29

TARGET TTO, Üniversite–Sanayi İşbirliği Destek Birimi, akademi ve sanayi arasında, TÜBİTAK destekli Ar-Ge projeleri ve kontratlı Ar-ge projeleri danışmanlık ve Ar-Ge merkezleri kurulumu kapsamında destek faaliyetlerini sürdürmektedir.

Destek sağlanan proje sayılarına bakıldığında;

Üniversite – sanayi işbirliğinde yapılmış kamu destekli (TÜBİTAK, Kalkınma Ajansı vb.) Ar-Ge proje sayısı	12
Tamamen sanayi tarafından finanse edilen kontratlı Ar-Ge proje sayısı	35
Üniversite – sanayi işbirliğinde yapılmış kamu destekli Ar-Ge projelerinin toplam bütçesi (TL)	4.840.674
Tamamen sanayi tarafından finanse edilen kontratlı Ar-Ge projelerinin toplam bütçesi (TL)	6.464.400

TARGET TTO, Fikri Sınai Hakların Yönetimi Birimi tarafından gerçekleştirilen faaliyetler, buluş & patent ve de lisanslama bilgileri;

Buluş Bildirim Sayısı	22
Patent Araştırma Sayısı	22
Ulusal / Uluslararası Patent Başvuru Sayısı	3
Tescil Edilen Toplam Patent Sayısı	9
Lisanslanan Fikri Hak Sayısı	0

TARGET TTO, Girişimcilik Birimi tarafından gerçekleştirilen faaliyetler ise;

TÜBİTAK 1812 GaziantepBigg

Uygulayıcı kuruluşu olduğumuz Gaziantep Bigg projesinde teknoloji ve yenilik odaklı iş fikirlerini, katma değer ve nitelikli istihdam yaratma potansiyeli yüksek teşebbüslere dönüştürülmeleri için fikir aşamasından pazara kadar olan faaliyetlerin desteklenmesi, böylece nitelikli girişimciliğin özendirilmesi ve uluslararası rekabet gücü olan, yenilikçi, teknoloji düzeyi yüksek ürün ve hizmetleri geliştirebilen başlangıç firmalarının oluşturulması amaçlanmaktadır.

Üniversite – Sanayi İlişkileri

Gaziantep Üniversitesi KOSGEB Tekmer Müdürlüğü

Gaziantep Üniversitesi Tekmer, 3624 sayılı Kosgeb Kuruluş Kanunu'nda yer alan hükümler çerçevesinde, 25.12.2004 tarihinde Kosgeb Başkanlığı, Gaziantep Üniversitesi, Gaziantep Ticaret Odası ve Gaziantep Sanayi Odası arasında hazırlanan bir protokol ile Gaziantep Üniversitesi yerleşkesinde kurulmuştur.

Gaziantep Üniversitesi Tekmer'de Gaziantep Üniversitesinin sahip olduğu bilim ve altyapı potansiyeli, Kobi ve girişimcilerin hizmetine sunulmaktadır.

Gaziantep Üniversitesi Tekmer;

- Yeni ürün ve üretim teknolojileri geliştirilmesi,
- Araştırma-Geliştirme (AR-GE) bilincinin oluşturulması
- Kalitenin geliştirilmesi ve verimliliğin artırılması yönündeki çalışmalara yardımcı olmayı amaçlamaktadır.

Gaziantep Üniversitesi Tekmer, aynı zamanda işletmelerin talep etmeleri durumunda, yurtdışından ve yurtdışından proje ortaklarının bulunmasına da katkı sağlamaktadır.

Gaziantep Üniversitesi Tekmer, amaç ve hedeflerine uygun olarak Kobi ve girişimcilerin Ar-Ge projelerine Kosgeb Teknoloji Araştırma ve Yenilik Destekleri kapsamında, Gaziantep Üniversitesi öğretim üyelerinden danışmanlık, işlik (atölye, ofis) tahsisi, malzeme, teçhizat vb. destekler sağlanmaktadır.

Gaziantep Üniversitesi Tekmer, Kosgeb tarafından görevlendirilen Makine, Tekstil ve Gıda Mühendislerinden oluşan uzman kadrosu ile Ar-Ge projelerini yürütmektedir. Uzmanlar konuları ile ilgili projelerde görev alarak, projenin başarılı bir şekilde sonuçlanabilmesi için gereken desteği sağlamaktadırlar.

BASINDA GAZİANTEP ÜNİVERSİTESİ

50 Yılı Ekspres

Emine Erdoğan'dan GAÜN'lü Öğrenciye Birincilik Ödülü

Gaziantep Üniversitesi (GAÜN) Elektrik Elektronik Mühendisliği Bölümü öğrencisi Hacer Taşçı, Türkiye Geleceği Yazan Kadınlar Programı Yazılım Test Uzmanlığı eğitiminde birinci oldu. Hacer Taşçı ödülünü Cumhurbaşkanı Recep Tayyip Erdoğan'ın eşi Emine Erdoğan'dan aldı.

Türkeçeli tarafından düzenlenen 'Geleceği Yazanlar' projesinin 10'uncu yıl etkinlikleri kapsamında düzenlenen Yazılım Test Uzmanlığı eğitiminde 60 katılımcı arasında birinci olan GAÜN öğrencisi Hacer Taşçı'ya ödülünü Emine Erdoğan verdi. Emeklerinin karşılığını aldığı ödülle taçlandıklarını söyleyen GAÜN öğrencisi Hacer Taşçı, ödülünü Emine Erdoğan'dan aldığı için mutlu olduğunu söyledi.

Programı, Emine Erdoğan'ın yanı sıra Aile ve Sosyal Hizmetler Bakanı Mahinur Özdemir Göktaş da katıldı.



1 telgraf.net

07 May 2024 - 09:00 - Eğin - okunulmuş: 07 May 2024 - 09:00

GAÜN Patent şampiyonu

Havacılık ve Savunma alanında en fazla patent/faydalı model başvurusu yapan üniversiteler/araştırma merkezleri sıralamasında Gaziantep Üniversitesi 2. sırada yer alan kurum oldu.



Gaziantep
haberler
22 Şub 2024

Gaziantep Üniversitesi, Türkiye'nin İlk Astronotu Alper Gezeravcı'yı Ağırıyor

Gaziantep Üniversitesi, Türkiye'nin ilk astronotu Alper Gezeravcı'nın katılımıyla önemli bir etkinliğe ev sahipliği yapacak.



GAÜN İLK HABER

GAÜN TAKIMLARI TEKNOFEST BAŞARILARINA YENİLERİNİ EKLEYOR

Daha önceki TEKNOFEST yarışmalarında başarılarıyla öne çıkan Gaziantep Üniversitesi (GAÜN) takımları, bu yılki yarışmalarda da etkileyici performanslar sergilemeye devam ediyor.





GAÜN'DE ORGAN NAKLİNİN ÖNEMİ KONUŞULDU

Gaziantep Üniversitesi (GAÜN) ev sahipliğinde gerçekleştirilen Türkiye Organ Nakli Kuruluşları Koordinasyon Derneği 15. Kongresinde, Op. Dr. Cahit Dimler oturumu sırasında organ nakline dikkat çekmek amacıyla program düzenlendi.



GAÜN'de Girişimcilik ve STE²AM Eğitimi Verildi



GAÜN'lü öğrenci milli gurur yaşattı! Türkiye'ye altın madalya kazandı

03/05/2024 - 22:03 | Son Güncelleme: 03/05/2024 - 22:03

Gaziantep Üniversitesi öğrencisi milli sporcu Muhammet Hanifi Zengin, Mer'da düzenlenen U23 Akdeniz Şampiyonasında birinci olarak Türkiye'ye altın madalya kazandı.



Gaziantep Üniversitesinin elektrikli aracı "Zeugma" TEKNOFEST'te çifte ödül aldı

Gaziantep Üniversitesi (GAÜN) öğrencilerinin "Zeugma" isimli elektrikli aracı TEKNOFEST 2024'te imzelenen Türkiye birincisi ve En İyi Görsel Tasarım Ödülüne Kazandı.

Merkezi Haber | 11/02/2024 | 09:06:00 | 13/03/2024



GAÜN öğrencileri tarafından 2023 yılının sonlarına doğru kurulan Zeugma Hibi Elektrikli Araç Takımı, TEKNOFEST 2022'de iki yarışta ödül almıştı.

Kararın tamamıyla, merkezi 6 Şubat 2023'teki depolardan etkilenen araçları teslim edilmesini sağlama çalışmalarını sürdüren öğrenciler TEKNOFEST 2023 kapsamında Kocaeli'de düzenlenen yarışmada birinci olarak ödülünü almıştı.



"Birinciliği kimseye bırakmamayı hedefliyoruz"

Mehmet Akif Ersoy Fakültesi İktisadi İlimler Fakültesi Öğretim Üyesi Doç. Dr. Mustafa Kemal Çelik, "Zeugma" isimli elektrikli aracın yarışmada birinci olarak ödülüne kazandı. "Birinciliği kimseye bırakmamayı hedefliyoruz"

Her yıl üzerine koyarak ilerlediklerini belirten Çelik, "Geçtiğimiz sene Türkiye ikincisi olmuştu. Birinciliği sadece ile kazandık. Bu sene biraz daha üstüne çıkmak istedik. Bu sene onu başardık. Öncelikli hedeflerimizde de bu başarıyı imkânında yarın da birinciliği kimseye bırakmamayı hedefliyoruz"



GAÜN, TURİZM EĞİTİMİNDE REFORMLARINDA ÖNCÜ

Yükseköğretim Kurulu (YÖK) ile Türkiye Cumhuriyeti Kültür ve Turizm Bakanlığı arasında iş birliği protokolü imzalandı. Protokol kapsamında Turizm fakültelerinde eğitim süreçlerinde reform kabul edilebilecek kararlar alındı.

Pilot Üniversiteler arasında yer alan Gaziantep Üniversitesi (GAÜN) ile YÖK arasında imzalanan iş birliği protokolü kapsamında, Turizm Fakültesi Öğretim Üyesi Doç. Dr. Mustafa Kemal Çelik, "Zeugma" isimli elektrikli aracın yarışmada birinci olarak ödülüne kazandı. "Birinciliği kimseye bırakmamayı hedefliyoruz"

Yükseköğretim Kurulu (YÖK) ile Türkiye Cumhuriyeti Kültür ve Turizm Bakanlığı arasında iş birliği protokolü imzalandı. Protokol kapsamında Turizm fakültelerinde eğitim süreçlerinde reform kabul edilebilecek kararlar alındı.

GAÜN TURİZM FAKÜLTESİ TÜRKİYE'DEN 7 FAKÜLTE ARASINDAN SEÇİLDİ

YÖK ve Türkiye Cumhuriyeti Kültür



GAÜN'LÜ ÖĞRENCİLER KUPAYLA DÖNDÜ



Gaziantep Üniversitesi (GAÜN) Spor Bilimleri Fakültesi öğrencileri Bursa'da yapılan Üniversiteler Arası Atletizm Salon Türkiye Şampiyonası'ndan 1 kupa ve 13 madalya ile döndü.

GAÜN öğrencileri tarafından 2023 yılının sonlarına doğru kurulan Zeugma Hibi Elektrikli Araç Takımı, TEKNOFEST 2022'de iki yarışta ödül almıştı.

Kararın tamamıyla, merkezi 6 Şubat 2023'teki depolardan etkilenen araçları teslim edilmesini sağlama çalışmalarını sürdüren öğrenciler TEKNOFEST 2023 kapsamında Kocaeli'de düzenlenen yarışmada birinci olarak ödülünü almıştı.

YÖK Kurulu Üyesi Prof. Dr. Ak GAÜN'lü Öğrencilerle Bir Araya Geldi

Yurt Dışı Türkler ve Akraba Toplulukları Başkanlığı ile Gaziantep Üniversitesi (GAÜN) iş birliğinde düzenlenen 8. Uluslararası Öğrenci Bilimler Kongresi'nde, Yükseköğretim Kurulu (YÖK) Üyesi Prof. Dr. Mahmut Ak, öğrencilerle bir araya geldi. Prof. Dr. Ak, "Uluslararası öğrencilerimizin her biri, Türkiye ve kendi ülkeleri için gelecekte bir ümit" ifadelerini kullandı.



IV- KURUMSAL KABİLİYET ve KAPASİTENİN DEĞERLENDİRİLMESİ

A-Üstünlükler

Üstünlükler
Bölgenin en kapsamlı ve donanımlı ve özellikli bölümleri olan, kalite puanı en yüksek olan hastanesine sahip olmak,
İntörn uygulamasında Türkiye'ye model olmak
Güçlü bir teknopark ve TTO altyapısının olması
Türkiye'deki 3 dilde yayın yapan tek uluslararası hakemli ilahiyat dergisi ve tek Arapça gazete yayını
3 dilli eğitim yapan tek üniversite
%100 yabancı dilde eğitim verdiğimiz programların oluşu
Güçlü bir bilişim altyapısının olması
Güçlü bir uzaktan eğitim alt yapısına sahip olmak
Bölgedeki en fazla basılı kaynağa sahip 7/24 çalışan kütüphaneye sahip olmak
Toplumsal Duyarlılık Projesinin Türkiye'de ilk olması. Bu nedenle başka üniversitelere örnek olması
Sanayi üniversite işbirliğini en iyi yürüten bölge üniversitesi
Kurumsal Akredite belgesine sahip olunması
Akreditasyon konusunda yönetim kararlılığının olması ve akredite program sayısının artması
Ulusal ve uluslararası kuruluşlara akredite olunması
Akredite olan laboratuvarlara sahip olmak
TS ISO 9001 Kalit Yönetim Sistemi Belgesine sahip birimlerin varlığı
Öğrenci değişim programlarından yüksek seviyede faydalanan olmak
Üniversite öğrencilerine tanınan burs imkânlarının fazlalığı,
Üniversitemizde sosyal, kültürel, sanatsal ve sportif alt yapının güçlü olması,
Çok sayıda öğrenci topluluğunun aktif faaliyette bulunması ve yarışlarda başarılar alması
Bölgedeki sivil havacılık adına uçuş eğitimi veren tek üniversite olması
Ulusal ve uluslararası yüksek bütçeli projelerle üniversiteye kaynak sağlanması
Yurt dışında akademik birimi olan üniversite olması
Organize sanayi bölgesi içerisinde yer alan Naci Topcuoğlu Meslek yüksek okulunun üç dönem uygulamalı eğitiminin, YÖK Performans programından yüksek puan alması.
Teknik Bilimler MYO unun tüm bölümleri ile sosyal bilimler MYO üç bölümünün Naci Topcuoğlu Meslek yüksek okulu bünyesinde birleştirilerek uygulamalı eğitim kapasitesinin genişletilmesi.
Lisansüstü programlarda yabancı uyruklu öğrenci sayısının yüksek olması
Yabancı akademik personel istihdamının en fazla olduğu üniversite olmak
Bölgede 13 farklı bilimsel akademik dergi çıkaran tek üniversite olması
Dersliklerin modern teknolojiye ve donanıma sahip olması
Ar-Ge imkânlarının geniş olması ve laboratuvar sayısının çeşitliliği
Teknoloji ve dijital yeniliklere açık olmak
Mühendislik fakültesinin alanında söz sahibi olması
Lisans-ön lisans-doktora-yüksek lisans program çeşitliliği
Kalite alanında yapılan çalışmalar TSE/Akreditasyon Yökak
Uluslararası öğrencilerin yoğunluğu
Danışmanlık hizmetleri ve eğitim hizmetleri kapsamında dış paydaşlardan talep görmesi

Uluslararası fonlara proje yazan akademisyen sayısı fazlalığı
Akademik ve idari işbirliği içerisinde çalışma ve çözüm odaklı davranış
BAP desteklerin fazlalığı ve çeşitliliği
Bazı akademik birimlerde yabancı dilde eğitim verildiği için yayın, proje işbirliği potansiyelinin kuvvetli olması
Yurt sorununun olmaması, öğrencilerin konaklama imkanlarının fazlalığı
Üniversitemizde gastronomi bölümü öğrencilerinin şehrin gastronomi çeşitliliğinden faydalanması
Uluslararası eğitim yapabilen bir üniversite olması
Yurtdışında akademik birimi olan üniversite olması (4 Kampüs; Afrin, El-Bab, Azez, Cerablus)
Akademik birimlerin sayısı ve kalitesinin yeterli olması
Lisans-önlisans-doktora-yüksek lisans program çeşitliliği
Göç Enstitüsünün YÖK tarafından verilen Uzmanlaşan Üniversite belgesine sahip olması
Üniversite ve Sanayi işbirliği kapsamında sanayinin ihtiyacına yönelik programların açılmış olması
Danışman kurulları görüşlerine göre programların yenilenmesi
Engellilere yönelik Turuncu Bayrak, Yeşil Bayrak ve Mavi Bayrağa sahip olunması
Tüm programlarda özdeğerlendirme raporu hazırlanması ve takibinin sağlanması
Projelerin takibini sağlayacak bilişim altyapısına sahip olmak
Performans takibinin otomasyon üzerinden yapılması
Teknofest yarışmalarında kazanılan başarılar
Araştırma projelerinde öğrencilerin yüksek katılımı ile yer alması
Şehrin, araştırmaları destekleyecek sanayiye sahip olması
Proje bilinci yüksek olan akademisyen sayısının fazlalığı
Patent farkındalığı ve başvuru sayısındaki artış
Teknoparkta öğrenci ve akademisyen şirketlerinin çeşitliliği
Şahinbey Araştırma ve Uygulama Hastanesinin Sağlık Turizm Belgesine sahip olması
Sosyal Sorumluluk projelerinde öğrencilerin aktif yer alması
Sürekli Eğitim Merkezinde verilen eğitim çeşitliliği ile bölgesel ihtiyaca cevap vermesi
Arkeolojik çalışmaları ve projeleri ile bölge tarihine yüksek katkı sunması
Yeşil Kampüs ve Sıfır Atık Belgelerine sahip olması
Merkez Kampüsünde 1 MW ve Araban ilçesinde 23,6 MW gücünde Güneş Enerji Sistemi (GES) kurulması
Bölgesel düzeyde hizmet veren Maveria Kültür Sanat Merkezine, Cenani Kültür Merkezine, amfiye ve birçok konferans salonuna sahip olunması

B-Zayıflıklar

Zayıflıklar
Kütüphanenin fiziki olarak yetersiz olması
İdari personelde iş yapma motivasyonunun genelde düşük olması
Ticarileşebilir patent ve fikri mülkiyet haklarında gerekli ivmenin sağlanamaması
Gelişen teknolojiye uygun eğitim/öğretim stratejilerinde yapılması gereken yenilik yaklaşımlarının zayıf olması
Norm kadro unsurlarının olumsuzluğu
Üniversite geliştirme ödeneğinin yetersiz olması
Bazı bölümlerde yeterli öğretim elemanının bulunmaması
TÜBİTAK desteklerinden yeterince kaynak alamaması
Öğretim üyelerinin güncel gelişmeleri yeterince takip edememesi
Nitelikli bilimsel makalelerin az olması

Profesör sayısının artması ve unvan yükseldikçe bilimsel çalışmaların seviye ve niteliğinin düşmesi
Öğrenci niteliğinin her geçen yıl düşmesi
Doçentlik sisteminin belirsizliği
Bazı fakültelerin fiziki mekan yetersizliği
Yabancı öğrencilerin Türkçe öğrenmedeki yetersizliği
Markalaşma ve kurumsal kimlik eksikliği
Bazı programlarda laboratuvar ve atölyelerde cihaz ve alet eksikliği
Multidisipliner çalışmaların azlığı
Ülkemizin önde gelen üniversiteler ile kıyaslandığında kütüphanemizdeki kitap sayısının azlığı
İkinci eğitim ve ek ders nedeni ile araştırmaya yeterince zaman ayıramaması
Kullanılan otomasyonların birbiri ile entegrasyon halinde olmaması
Ölçme ve değerlendirme konusunda kurumsal bütünlük olmaması
Program akreditasyonlarının iş yükü olarak görülmesi
Kütüphanenin fiziki olarak yetersiz olması
İdari personelde iş yapma motivasyonunun genelde düşük olması
Ticarileşebilir patent ve fikri mülkiyet haklarında gerekli ivmenin sağlanamaması
Gelişen teknolojiye uygun eğitim/öğretim stratejilerinde yapılması gereken yenilik yaklaşımlarının zayıf olması
Norm kadro unsurlarının olumsuzluğu
Üniversite geliştirme ödeneğinin yetersiz olması
Bazı bölümlerde yeterli öğretim elemanının bulunmaması
TÜBİTAK desteklerinden yeterince kaynak alamaması
Öğretim üyelerinin güncel gelişmeleri yeterince takip edememesi
Nitelikli bilimsel makalelerin az olması
Profesör sayısının artması ve unvan yükseldikçe bilimsel çalışmaların seviye ve niteliğinin düşmesi
Öğrenci niteliğinin her geçen yıl düşmesi
Doçentlik sisteminin belirsizliği
Bazı fakültelerin fiziki mekan yetersizliği
Yabancı öğrencilerin Türkçe öğrenmedeki yetersizliği
Markalaşma ve kurumsal kimlik eksikliği
Bazı programlarda laboratuvar ve atölyelerde cihaz ve alet eksikliği
Multidisipliner çalışmaların azlığı
Ülkemizin önde gelen üniversiteler ile kıyaslandığında kütüphanemizdeki kitap sayısının azlığı
İkinci eğitim ve ek ders nedeni ile araştırmaya yeterince zaman ayıramaması
Kullanılan otomasyonların birbiri ile entegrasyon halinde olmaması
Ölçme ve değerlendirme konusunda kurumsal bütünlük olmaması
Program akreditasyonlarının iş yükü olarak görülmesi
Haftalık ders saatinin yüksek olması
Bazı birimlerde akademik danışmanlık için akademik personel başına düşen öğrenci sayısının fazla olması
Kurumsal olarak yayın takip sisteminin olmaması
Akademik personelin ders ve idari görev yoğunluğu nedeniyle yayın hazırlama konusunda yaşanan sıkıntılar
Projelere tahsis edilen ödeneklerin yüksek enflasyon nedeni ile yetersiz kalması

Akademik performans sisteminin sadece teşvik sistemi ile sınırlı kalması
Süreçlerin yönetimine ilişkin PUKÖ döngüsünün tamamlanmasına yönelik önlem alma kısmı ile ilgili değerlendirmelerin birimlerce ve kurum genelinde yapılmaması
Teknoparktaki öğrenci şirketlerinin azlığı
Akademisyen-öğrenci ortak çalışmalarının azlığı
Patent ve faydalı model çalışmalarında zaman darlığı
Haftalık ders saatinin yüksek olması
Bazı birimlerde akademik danışmanlık için akademik personel başına düşen öğrenci sayısının fazla olması
Kurumsal olarak yayın takip sisteminin olmaması
Akademik personelin ders ve idari görev yoğunluğu nedeniyle yayın hazırlama konusunda yaşanan sıkıntılar
Projelere tahsis edilen ödeneklerin yüksek enflasyon nedeni ile yetersiz kalması
Akademik performans sisteminin sadece teşvik sistemi ile sınırlı kalması
Süreçlerin yönetimine ilişkin PUKÖ döngüsünün tamamlanmasına yönelik önlem alma kısmı ile ilgili değerlendirmelerin birimlerce ve kurum genelinde yapılmaması
Teknoparktaki öğrenci şirketlerinin azlığı
Akademisyen-öğrenci ortak çalışmalarının azlığı
Patent ve faydalı model çalışmalarında zaman darlığı

V- ÖNERİ VE TEDBİRLER

- ✓ Merkezi Yönetim bütçesi ile verilen ödeneklerin Ayrıntılı Finansman Programı, Üniversitenin yatırım projeleri, öncelikleri, eğitim-öğretim ve mevsimsel şartlar esas alınarak üniversitelerce yapılması sağlanmalıdır.
- ✓ Cari ve Yatırım bütçesinin hazırlama sürecinde Üniversitelerin katılımlarının daha da artırılmasına yönelik mekanizmalar geliştirilmelidir.
- ✓ Üniversitelerin öz gelirlerinin tasarruf hakları ilgili Üniversitelere bırakılmalıdır.
- ✓ Üniversitemizin bulunduğu bölgenin özellikleri de dikkate alınarak, eğitim ve öğretim faaliyetlerinin daha verimli hale gelebilmesi için akademik ve idari personel sayısının artırılması sağlanmalıdır.
- ✓ Eğitim ve sağlık hizmetleri kalitesinin dünya standartlarını yakalayabilmesi için özellikle yatırım ödeneğinin artırılması sağlanmalıdır.
- ✓ Uluslararası ilişkileri yoğunlaştırarak öğrencilerimizin ve personelimizin dünya ile bütünleşmesi sağlanacaktır.
- ✓ Uluslararası işbirlikleri kurarak doktora öğrencilerinin eğitimlerinin bir bölümünü yurt dışında yapmalarını sağlanacaktır.

VI- EKLER


A- İÇ KONTROL GÜVENCE BEYANI**İÇ KONTROL GÜVENCE BEYANI**

Üst yönetici olarak yetkilerim çerçevesinde Gaziantep Üniversitesi bütçesinin; kalkınma planına, yıllık programa, stratejik plan ve performans programı ile hizmet gereklerine uygun olarak hazırlandığını ve uygulandığını, amaç ve hedeflerin gerçekleştirilmesi ve ilgili mevzuatla düzenlenen görev ve hizmetlerin yerine getirilmesi için bütçe ile tahsis edilmiş kaynakların, planlanmış amaçlar doğrultusunda ve iyi mali yönetim ilkelerine uygun olarak kullanıldığını beyan ederim.

Bu çerçevede iç kontrol sisteminin; idarenin gelir, gider, varlık ve yükümlülüklerinin etkili, ekonomik ve verimli bir şekilde yönetilmesine, kanunlara ve diğer düzenlemelere uygun olarak faaliyet göstermesine, her türlü mali karar ve işlemlerde usulsüzlük ve yolsuzluğun önlenmesine, karar oluşturmak ve izlemek için düzenli, zamanında ve güvenilir rapor ve bilgi edinilmesine, varlıkların kötüye kullanılmasının ve israfının önlenmesine ve kayıplara karşı korunmasına ilişkin yeterli ve makul güvenceyi sağladığını bildiririm.

Bu güvence, üst yönetici olarak sahip olduğum bilgi ve değerlendirmelere, benden önceki yönetici/yöneticilerden almış olduğum bilgilere, yönetim bilgi sistemlerine, iç kontrol sistemi değerlendirme raporlarına, izleme ve değerlendirme raporlarına, harcama yetkilileri ile mali hizmetler birim yöneticisi tarafından sunulan güvence beyanlarına ve denetim raporlarına dayanmaktadır.

Bu raporda yer alan bilgilerin güvenilir, tam ve doğru olduğunu beyan ederim.(Gaziantep 28.02.2025)



Prof. Dr. Sait Mesut DOĞAN
Rektör


B- MALİ HİZMETLER BİRİM YÖNETİCİSİNİN BEYANI**MALİ HİZMETLER BİRİM YÖNETİCİSİNİN BEYANI**

Mali hizmetler birim yöneticisi olarak yetkim dahilinde;

İç kontrol sisteminin Gaziantep Üniversitesi'nde oluşturulması, uygulanması ve geliştirilmesi çalışmalarında gerekli koordinasyonun sağlanmasını, eğitim ve rehberlik hizmeti verildiğini, faaliyetlerin mali yönetim ve kontrol mevzuatı ve diğer mevzuata uygun olarak yürütüldüğünü, kamu kaynaklarının etkili, ekonomik ve verimli bir şekilde kullanılmasını temin etmek üzere iç kontrol süreçlerinin işletildiğini, uygulama sonuçlarının izlendiğini ve gerekli tedbirlerin alınması için düşünce ve önerilerimin zamanında üst yöneticiye raporlandığını beyan ederim.

Mali kanunlarla ilgili diğer mevzuatın uygulanması konusunda üst yöneticiye ve harcama yetkililerine gerekli bilgileri sağladığımı ve danışmanlık faaliyetinde bulunduğumu bildiririm.

Bu Raporunun "III/A- Mali Bilgiler" bölümünde yer alan bilgilerin güvenilir, tam ve doğru olduğunu teyit ederim. (Gaziantep 28.02.2025)



Bekir HÖBEK
Strateji Geliştirme Daire Başkanı